

**MINISTERE DES FINANCES**  
**DIRECTION GENERALE DE LA DETTE PUBLIQUE**



**BULLETIN**  
**TRIMESTRIEL**  
**DE LA**  
**DETTE PUBLIQUE**

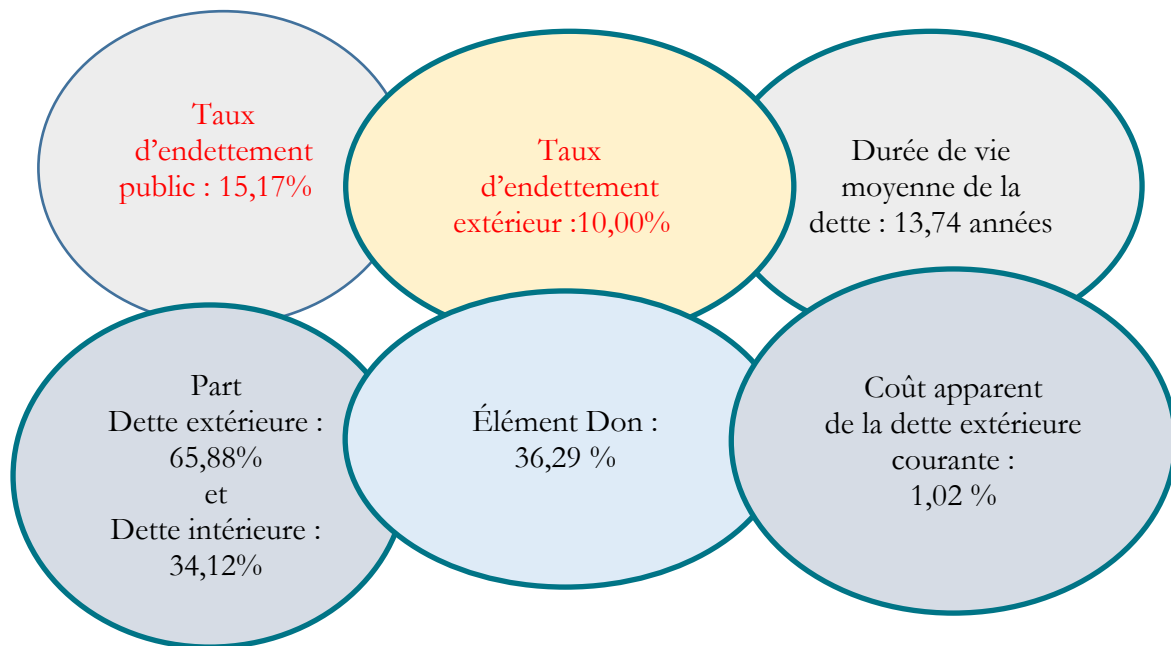


---

**DEUXIEME TRIMESTRE 2024**

**FAITS SAILLANTS** : Au deuxième trimestre 2024, l'encours de la dette publique s'élève à USD 10.806,06 millions dont USD 6.962,62 millions de dette extérieure et USD 3.686,53 millions de dette intérieure. Le service de la dette publique de ce trimestre s'élève à USD 213,84 millions pour la dette intérieure (titres publics) et USD 45,75 millions seulement pour la dette extérieure. Les tirages sur la dette extérieure se chiffrent à USD 352,29 millions pour le deuxième trimestre 2024.

## I- Chiffres clés de la dette publique au deuxième trimestre 2024



## II. Nouveaux engagements au 2<sup>ème</sup> trimestre 2024 :

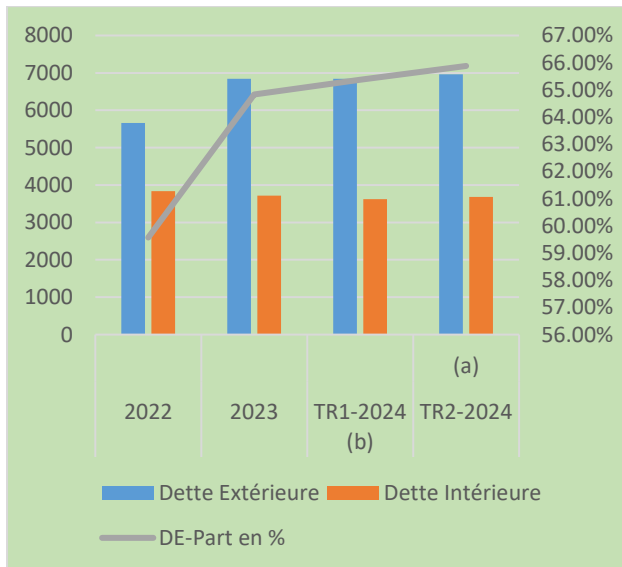
Néant.

### III-Évolution de l'encours de la dette publique de 2022 au TR2-2024

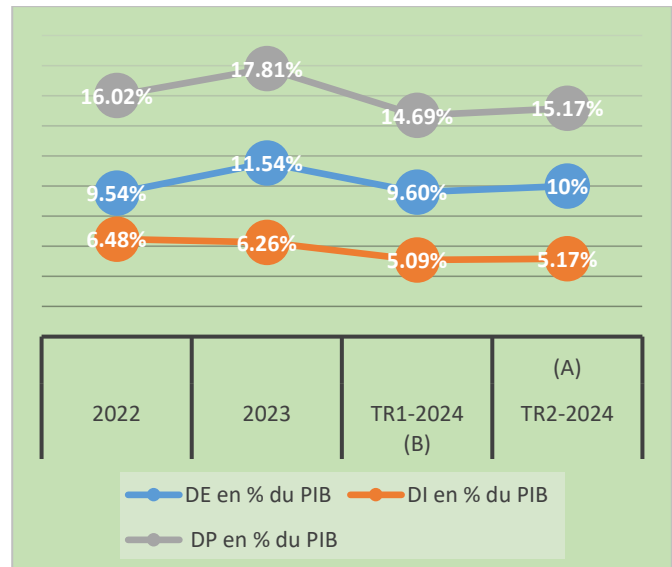
(En millions USD)

	2022	2023	TR1-2024 (b)	TR2-2024 (a)	Variation (a) et (b)
<b>Dette publique</b>	9499,87	10 558,53	10 524,42	10 806,06	2,50%
<b>DP en % du PIB</b>	16,02%	17,81%	14,69%	15,17%	0,48%
<b>Dette Extérieure</b>	5 659,32	6 845,44	6 837,88	6 962,62	1,84%
<i>dont arriérés techniques</i>	157,63	156,93	156,91	156,91	0,00%
<b>DE en % du PIB</b>	9,54%	11,54%	9,60%	10,00%	0,40%
<b>DE-Part en %</b>	59,57%	64,83%	65,37%	65,88%	0,51%
<b>Dette Intérieure</b>	3 840,54	3 713,09	3 621,89	3 686,53	0,51%
<b>DI en % du PIB</b>	6,48%	6,26%	5,09%	5,17%	8,00%
<b>DI-Part en %</b>	40,43%	35,17%	34,63%	34,12%	-0,51%
<b>Dette Publique (Milliards de CDF)</b>	14 769,87	19 150,69	29 154,74	30 763,25	5,45%

Évolution Dette Extérieure/Dette intérieure/Part Dette  
Extérieure de 2022 au TR2- 2024



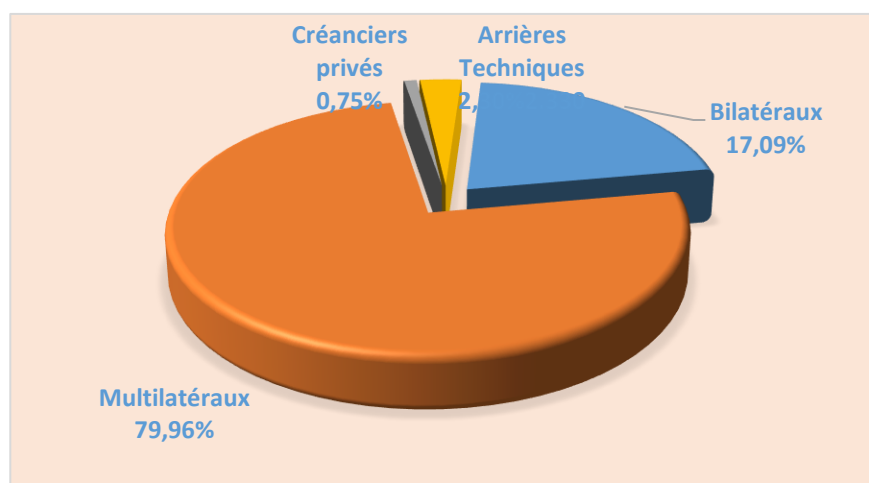
Évolution Taux d'endettement public, extérieur et intérieur  
de 2022 au TR2-2024



## IV-Structure de la dette extérieure par type de créancier de 2022 au TR2-2024

(En millions de USD)

	2022	2023	TR1-2024	TR2-2024
<b>Bilatéraux</b>	1 251,75	1254,20	1203,17	1216,74
<i>Part en %</i>	22,12	0,18	17,60%	17,09%
<i>Club de Paris</i>	107,38	81,64	78,75	73,07
<i>Chine</i>	732,23	785,45	748,04	768,38
<i>Inde</i>	152,16	133,02	126,11	125,48
<i>Autres</i>	259,98	254,09	250,27	249,82
<b>Multilatéraux</b>	4 195,56	5372,80	5422,33	5693,11
<i>Part en %</i>	74,14	0,78	79,30%	79,96%
<i>BAD &amp; FAD</i>	381,89	246,15	245,59	244,68
<i>BADEA</i>	40,92	40,26	39,96	39,92
<i>FMI</i>	1 510,34	1948,72	1948,72	1948,72
<i>IDA</i>	2 157,96	3015,33	3069,88	3342,86
<i>Autres</i>	104,46	122,34	118,19	116,92
<b>Banques commerciales</b>	0,28	30	30	30
<i>Part en %</i>	0	0,44%	0,44%	0,42%
<b>Autres Créanciers</b>	54,38	31,51	25,47	22,77
<i>Part en %</i>	0,96	0,46%	0,37%	0,32%
<i>Fournisseurs</i>	54,38	0		0,00
<i>Autres</i>	0	0		0
<b>Arriérés Techniques</b>	157,63	153,93	156,91	156,91
<i>Part en %</i>		2,30%		2,20%
<b>TOTAL Dette Extérieure</b>	5659,32	6843,94	6837,88	7119,53

Dette extérieure par type de créancier au 2<sup>ème</sup> trimestre 2024

**V. Structure de la dette extérieure par créancier au 2èmes trimestre 2024**  
(En millions USD)

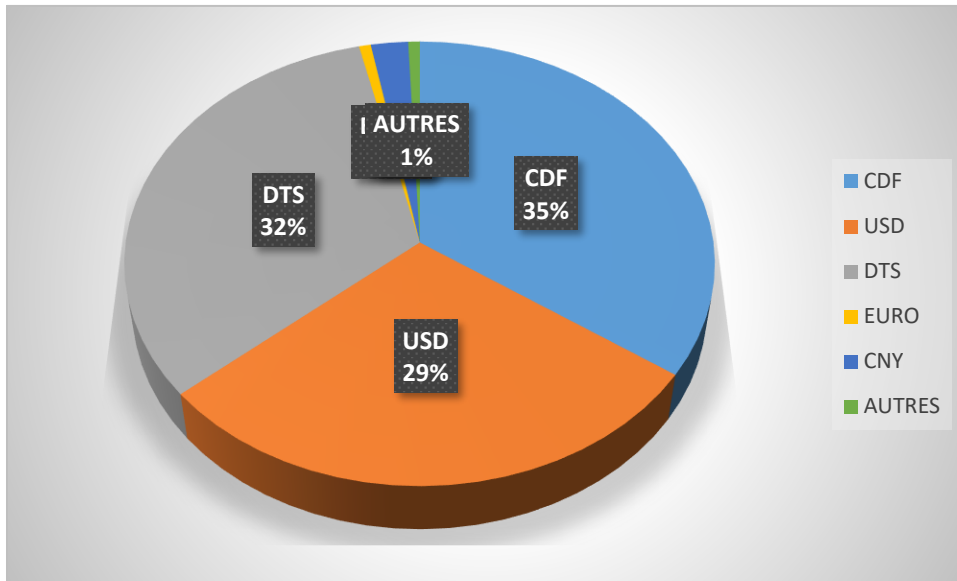
CREANCIER	MONTANT	PART EN %
BADEA	39,92	0,56%
BDEGL	4,99	0,07%
<b>BEI</b>	39,57	0,56%
FAD	244,68	3,44%
<b>FIDA</b>	31,02	0,44%
IDA	3342,86	46,95%
OFID	41,34	0,58%
FMI	1948,72	27,37%
AFD	4,45	0,06%
BANQUE France	14,11	0,20%
KOREA	54,51	0,77%
ABU D'HABI	205,36	2,88%
Exim Bank CHINA	768,38	10,79%
Exim Bank INDIA	125,48	1,76%
Fonds Saoudien	10,74	0,15%
Koweit Invest	27,05	0,38%
Fonds Koweit	6,67	0,09%
Rifault	1,93	0,03%
Financial Invest	20,84	0,29%
Frontera	30,00	0,42%
Arriérés techniques	156,91	2,20%
<b>TOTAL</b>	<b>7 119,53</b>	<b>100,00%</b>

**VI. Structure de la dette publique (hors arriérés techniques)**  
par devise entre TR1-2024 et TR2-2024

(En millions de USD)

	TR1-2024	TR2-2024	Part en % au TR2-2024
CDF	3 621,89	3 686,53	34,62%
Dollars US	2 783,79	3 109,35	29,20%
DTS	3 495,86	3 466,48	32,55%
Euro	86,40	75,42	0,71%
Yuan Renminbi	239,02	237,56	2,23%
Autres monnaies	75,91	73,81	0,69%
<b>Total Dette Publique (Hors arriérés techniques)</b>	<b>10 367,51</b>	<b>10 649,15</b>	<b>100%</b>
<i>Total Dette Extérieure (hors arriérés techniques)</i>	<i>6 680,97</i>	<i>6 962,62</i>	<i>65,38%</i>
<i>Total Dette Intérieure</i>	<i>3 621,89</i>	<i>3 686,53</i>	<i>34,62%</i>

## Dettes publiques hors arriérés technique par devise au 2<sup>ème</sup> trimestre 2024



NB : les arriérés techniques ne concernent que la dette extérieure.

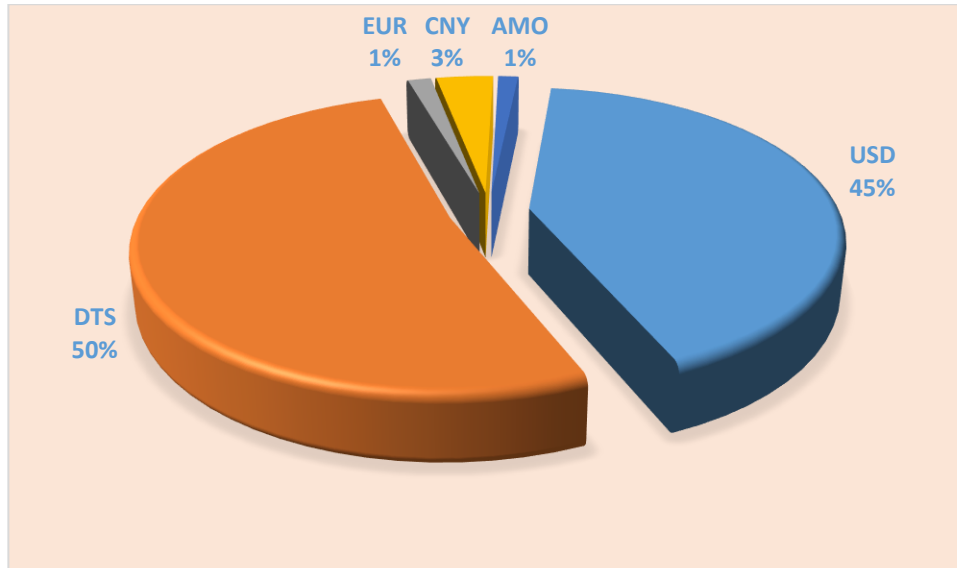
## VII. Structure de la dette publique extérieure courante par devise au 2<sup>ème</sup> trimestre 2024

(avant ventilation du DTS)

(En millions USD)

	Montant (en millions USD)	%
<b>Dettes extérieures</b>	<b>6 962,62</b>	<b>100%</b>
DTS	3 466,48	49,79%
Dollar	3 109,35	44,66%
EUR	75,42	1,08%
CNY	237,56	3,41%
JPY	-	0%
GBP	-	0%
Autres	73,81	1,06%

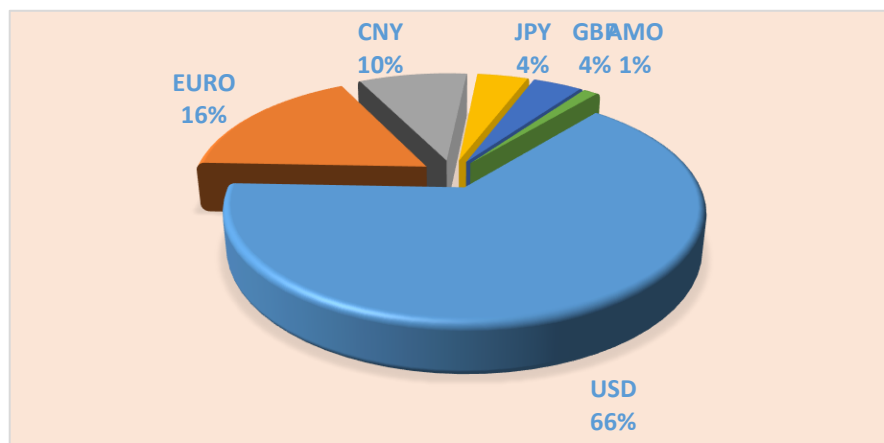
NB : les arriérés techniques ne sont pas pris en compte.



### VIII. Portefeuille de la dette extérieure au 2<sup>ème</sup> trimestre 2024 (après ventilation du DTS)

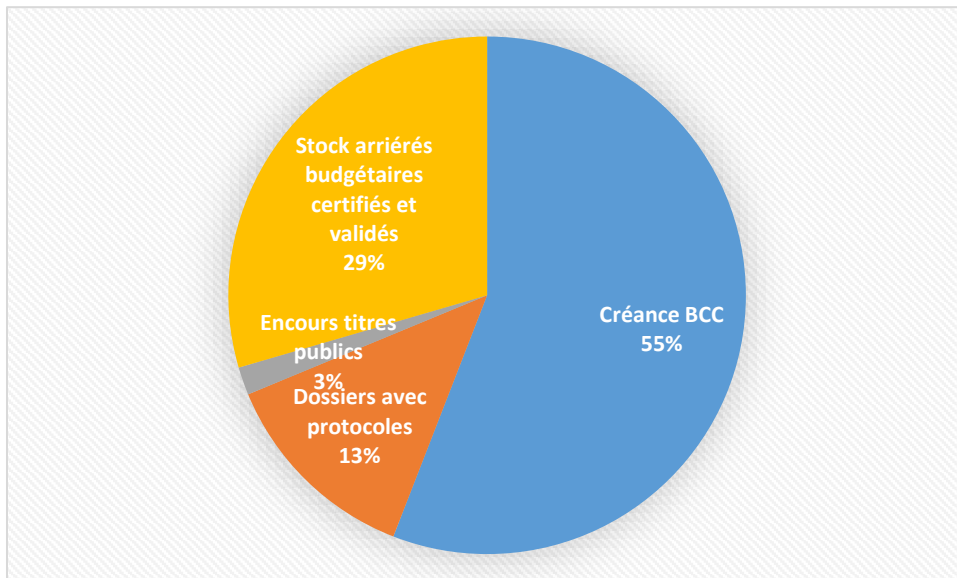
(En millions USD)

	Montant (en millions USD)	%
<b>Dette extérieure</b>	<b>6 962,62</b>	<b>100,00%</b>
<b>DTS</b>		
<b>Dollar</b>	<b>4 610,34</b>	<b>66%</b>
<b>Eur</b>	<b>1 091,44</b>	<b>16%</b>
<b>CNY</b>	<b>666,02</b>	<b>10%</b>
<b>JPY</b>	<b>263,11</b>	<b>4%</b>
<b>GBP</b>	<b>257,91</b>	<b>4%</b>
<b>Autres</b>	<b>73,81</b>	<b>1%</b>



## IX. Structure de la dette publique intérieure au 2<sup>ème</sup> trimestre 2024

CATEGORIE	Montant en USD	Part (en%)
Créance BCC	2 024 766 745,02	55%
Dossiers avec protocoles	465 198 542,07	13%
Encours titres publics	127 797 201,56	3%
Stock arriérés budgétaires certifiés et validés	1 068 770 711,28	29%
<b>Total dette intérieure</b>	<b>3 686 533 199,93</b>	<b>100%</b>



## X. Prêts Extérieurs garantis, non garantis et rétrocédés<sup>1</sup> et Dette intérieure<sup>2</sup> de sept Entreprises publiques

La situation arrêtée au 31/12/2023 est reconduite également au 2<sup>ème</sup> trimestre 2024 et concerne les sept entreprises publiques suivantes : SNEL, MIBA, GECAMINES, SODIMCO, SONAHYDROC, REGIDESO et RVA.

<sup>1</sup> Prêts rétrocédés : il s'agit de la dette souveraine, car contractée par le Gouvernement central et comptabilisée dans l'encours de la dette extérieure directe. L'Administration centrale reste la débitrice primaire de cet engagement, même si le caractère spécifique du projet à financer justifie sa rétrocession à l'interne à une entreprise publique.

<sup>2</sup> Dette intérieure : il ne s'agit ici que des arriérés que des entreprises publiques doivent à leurs partenaires intérieurs. Aucune de ces dettes n'est courante (tout est en arriéré)



Catégorie	Années		
	2021	2022	2023
<b>SNEL SA</b>			
Dettes extérieures (prêts rétrocédés)	615,22	598,14	1 306,32
Dettes intérieures			6,41
Autres dettes*	1 482,61	1 499,69	
<b>Sous-total 1 - SNEL</b>	<b>2 097,83</b>	<b>2 097,83</b>	<b>1 312,73</b>
<b>MIBA</b>			
Dettes extérieures (prêts rétrocédés)	0,59	0,45	0,45
Dettes intérieures			
Autres dettes*	99,28	99,42	99,42
<b>Sous-total 2 - MIBA</b>	<b>99,87</b>	<b>99,87</b>	<b>99,87</b>
<b>GECAMINES</b>			
Dettes extérieures (prêts directs non garantis)	362,64	355,69	355,69
Dettes intérieures	166,13	1 468,46	1 468,46
<b>Sous-total 3 - GECAMINES</b>	<b>528,77</b>	<b>1 824,14</b>	<b>1 824,14</b>
<b>SODIMICO</b>			
Dettes extérieures (prêts directs non garantis)			
Dettes intérieures			
Autres dettes*	9,81		
<b>Sous-total 4 - SODIMICO</b>	<b>9,81</b>	<b>0</b>	<b>0</b>
<b>SONAHYDROC</b>			
Dettes extérieures (prêts directs non garantis)			
Dettes intérieures		79,65	79,65
Autres dettes*	6,53		
<b>Sous-total 5 - SONAHYDROC</b>	<b>6,53</b>	<b>79,65</b>	<b>79,65</b>
<b>REGIDESO</b>			
Dettes extérieures (prêts rétrocédés)	17,85	18,38	18,89
KEXIM Bank	58,44	58,44	58,44
<b>Sous-total 6 - REGIDESO</b>	<b>76,29</b>	<b>76,82</b>	<b>77,33</b>
<b>RVA</b>			
Dettes extérieures (prêts rétrocédés)	62,51	57,94	53,28
Dettes intérieures			
<b>Sous-total 7 - RVA</b>	<b>62,51</b>	<b>57,94</b>	<b>53,28</b>
<b>TOTAL GENERAL</b>	<b>2 881,61</b>	<b>4 236,25</b>	<b>3 447,00</b>

\* Autres dettes : il s'agit des dettes dont la situation n'est pas détaillée dans le rapport annuel de l'État actionnaire Exercice 2021 du Ministère du Portefeuille, P.87

NB : la situation détaillée de ce tableau est reprise dans l'annexe n°1

## XI. Dette intérieure (Arriérés budgétaires à charge des provinces)

(En unité et en millions de USD)

		DF	DS	TP	MF	CJ	LAS	Total
KINSHASA	<i>Nbre Dossiers</i>	0	47	10	8	12	11	88
	Montant	0,00	1,69	9,08	0,89	0,89	2,43	14,98
KWILU	<i>Nbre Dossiers</i>	0	1 463	0	15	1	5	1 484
	Montant	0,00	2,16	0,00	1,30	0,06	0,11	3,63
KONGO CENTRAL	<i>Nbre Dossiers</i>	0	0	10	4	2	23	39
	Montant	0,00	0,00	0,49	0,69	0,01	2,98	4,17
HAUT-KATANGA	<i>Nbre Dossiers</i>							0
	Montant							12,22
ÉQUATEUR	<i>Nbre Dossiers</i>							0
	Montant							0,10
LOMAMI	<i>Nbre Dossiers</i>							0
	Montant							1,40
KASAÏ ORIENTALE	<i>Nbre Dossiers</i>							0
	Montant							3,48
TANGANYIKA	<i>Nbre Dossiers</i>							0
	Montant							4,12
LUALABA	<i>Nbre Dossiers</i>							0
	Montant							0,00
Total	<i>Nbre Dossiers</i>	0	1 510	20	27	15	39	1 611
	Montant	0,00	3,85	9,57	2,88	0,96	5,52	22,78

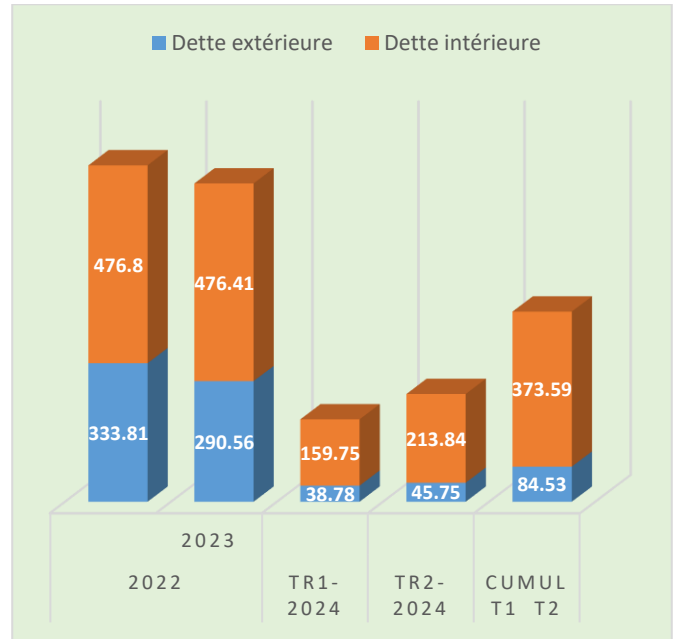
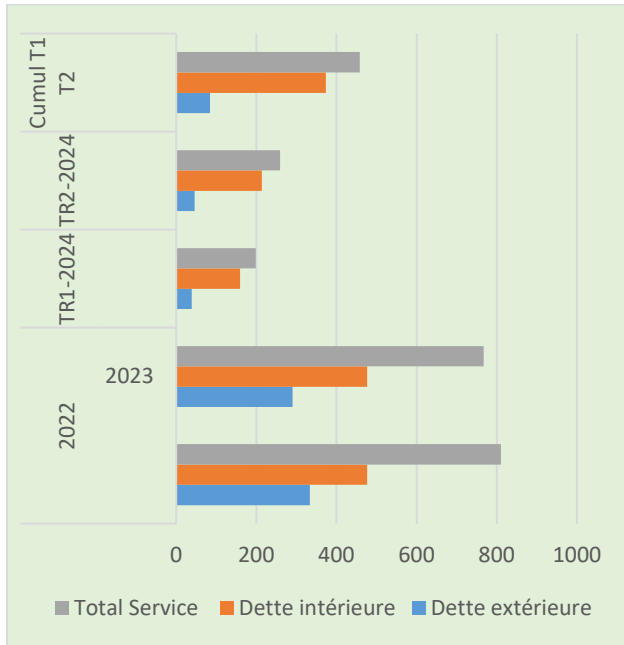
Légende : DF : Dette financière ; DS : Dette sociale ; TP : Travaux publics ; MF : Marchés des fournitures ; CJ : Condamnations judiciaires ; LAS : Loyers et autres services

## XII. Service de la dette publique de 2022 au 2ème trimestre 2024

(En millions de USD)

	2022	2023	TR1-2024	TR2-2024	Cumul T1 T2
<b>Dette extérieure</b>	<b>333,81</b>	<b>290,56</b>	<b>38,78</b>	<b>45,75</b>	<b>84,53</b>
<i>Principal</i>	<i>297,11</i>	<i>246,14</i>	<i>32,97</i>	<i>33,15</i>	<i>66,12</i>
<i>Intérêt</i>	<i>36,7</i>	<i>44,42</i>	<i>5,81</i>	<i>12,6</i>	<i>18,41</i>
<b>Dette intérieure</b>	<b>476,8</b>	<b>476,41</b>	<b>159,75</b>	<b>213,84</b>	<b>373,59</b>
<i>Principal</i>	<i>460,05</i>	<i>476,4</i>	<i>159,75</i>	<i>213,84</i>	<i>373,59</i>
<i>Intérêt</i>	<i>16,75</i>	<i>0,01</i>	<i>0,00</i>	<i>0,00</i>	<i>0,00</i>
<b>Total Service de la dette</b>	<b>810,61</b>	<b>766,97</b>	<b>198,53</b>	<b>259,59</b>	<b>458,12</b>
<b>Total Principal</b>	<b>757,16</b>	<b>722,54</b>	<b>192,72</b>	<b>246,99</b>	<b>439,71</b>
<b>Total Intérêt</b>	<b>53,45</b>	<b>44,43</b>	<b>5,81</b>	<b>12,60</b>	<b>18,41</b>

❖ Dette intérieure : le service de la dette intérieure ne concerne que les titres publics.



## XI. Décaissements par catégorie de créancier de 2021 au 1er trimestre 2024

(En millions de USD)

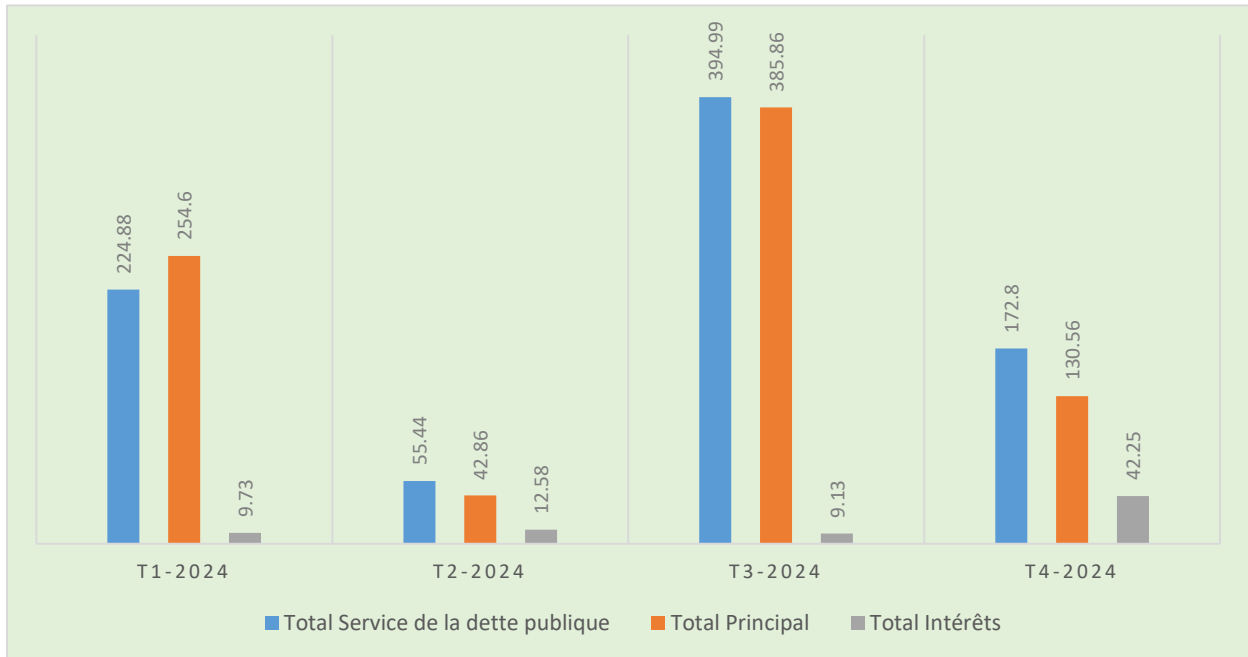
	2021	2022	2023	TR1-2024	TR2-2024	CUMUL TR1 et TR2
<b>Dette extérieure</b>	838,51	967,99	1519,76	86,5	352,29	438,79
Emprunts bilatéraux	66,16	88,38	111,72	1,01	21,80	22,81
Emprunts multilatéraux	772,35	879,61	1378,04	85,49	330,49	415,98
Banques commerciales et Autres	0	0	0	0	0	

## XII- Échéancier 2024 de la dette publique

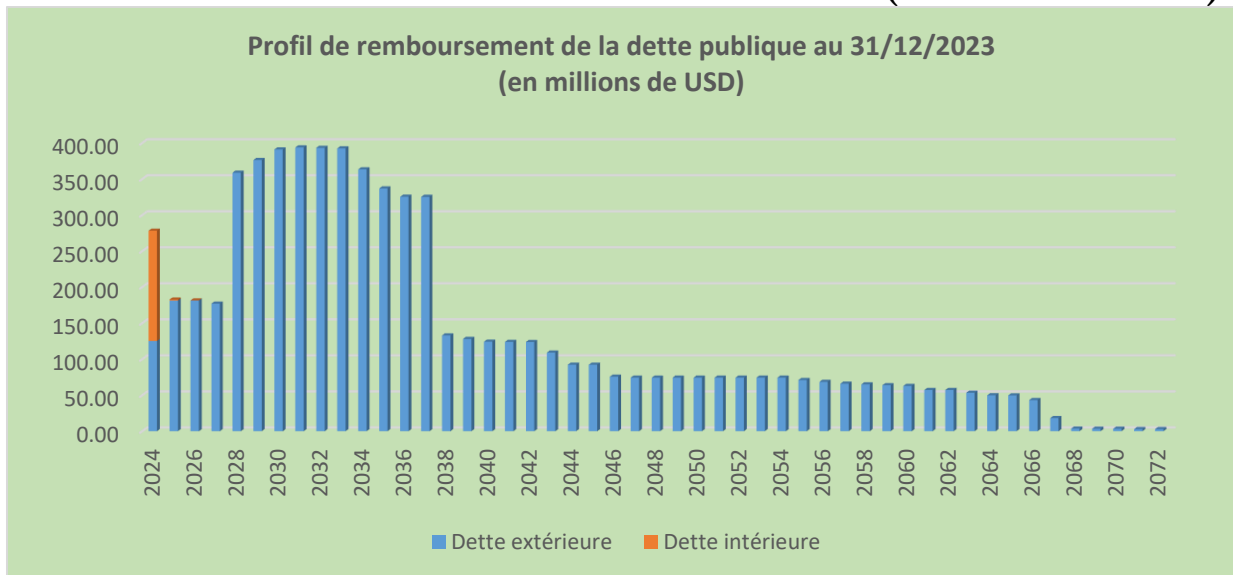
(En millions de USD)

	2024					2025	2026
	T1-2024	T2-2024	T3-2024	T4-2024	Total		
<b>Dette extérieure</b>	86,12	53,12	83,5	59,16	281,9	280,22	342,24
Principale	72,37	39,3	68,4	43,35	223,42	212,57	271,3
Intérêts	13,75	13,82	15,1	15,81	58,48	67,65	70,94
<b>Dette intérieure</b>	138,76	7,44	324,52	120,05	590,81	0	0
Principale	138,76	7,44	324,52	91,36	562,08	0	0
Intérêts	0	0	0	28,73	28,73	0	0
<b>Total Service de la dette publique</b>	224,88	55,44	394,99	172,8	887,57	283,57	304,58
<b>Total Principale</b>	254,6	42,86	385,86	130,56	813,85	222,07	247,34
<b>Total Intérêts</b>	9,73	12,58	9,13	42,25	73,69	61,5	57,24

## Échéancier trimestriel dette publique 2024 (en millions de USD)



## XIII : Profil de remboursement de la dette publique à fin 2023 (en millions de USD)



### Annexe 1 : Prêts Extérieurs garantis, non garantis et r troced s et Dette int rieure de sept Entreprises publiques

CATEGORIE	ANNEES			Objet du pr�t
	2021	2022	2023	
<b>SNEL SA</b>				
<b>Dette ext�rieure (Pr�ts r�troced�s)</b>	<b>615,22</b>	<b>598,14</b>	<b>1 306,25</b>	
IDA	148,23	137,48	785,53	R�alisation du projet du march� d'�lectricit� en Afrique Australe (phase1) "SAPMP"
BEI	65,17	52,37	56,22	R�habilitation du complexe hydro�lectrique d'Inga
IDA	19,08	22,38	4,44	Projet d'acc�s et d'am�lioration des services �lectriques "PAASE"
EXIMBANK OF CHINA	330,00	300,00	258,07	Construction de la centrale hydro�lectrique de ZONGO et des R�seaux Associ�s
EXIMBANK OF CHINA	52,74	85,92	135,74	Projet de construction du poste de 220 kV de Kinsuka et des r�seaux de distribution associ�s
BAD			56,88	
ACCORD DE SUSPENSION			9,37	
<b>Dette int�rieure</b>			<b>6,41</b>	
DGI			6,39	
DGRAD			0,02	
DGDA			0,00	
<b>Autres dettes</b>	<b>1 482,61</b>	<b>1 499,69</b>	<b>0,07</b>	
<b>Sous-total 1 - SNEL</b>	<b>2 097,83</b>	<b>2 097,83</b>	<b>1 312,73</b>	
<b>MIBA</b>				
<b>Dette ext�rieure (Pr�ts r�troced�s)</b>	<b>0,59</b>	<b>0,45</b>	<b>0,45</b>	
EXIMBANK OF INDIA	0,59	0,45	0,45	Achat des �quipements pour la MIBA
<b>Dette int�rieure</b>	-	-	-	
<b>Autres dettes</b>	<b>99,29</b>	<b>99,42</b>	<b>99,42</b>	
<b>Sous-total 2 - MIBA</b>	<b>99,87</b>	<b>99,87</b>	<b>99,87</b>	
<b>GECAMINES</b>				
<b>Dette ext�rieure (Pr�ts directs non garantis)</b>	<b>362,64</b>	<b>355,69</b>	<b>355,69</b>	
INVENTEC	7,61	7,61	7,61	R�habilitation des installations de la GECAMINES
COVEC	97,71	101,67	101,67	D�penses d'investissements
KRIL	28,18	28,91	28,91	Pr�t accord� pour le paiement des arri�r�s de salaires et de d�comptes finaux
BRUXELLES CAUTIONNEMENT	0,41	0,34	0,34	Montant vers� par GECAMINES en termes de garantie locative ses appartements � BRUXELLES
Augmentation du capital	6,8	6,8	6,8	Augmentation du capital GECAMINES aupr�s de ses divers partenariats : KICO, GCK, DEZIWA, SICOHYDRO, LUALABA, KAMBOVE
TRAFIGURA	9,56	7,19	7,19	Financement des activit�s de la GECAMINES dans le cadre du projet KALUMINES
ECGD	-	-	-	
VENTORA	212,38	203,18	203,18	

<b>Dette intérieure</b>	<b>166,13</b>	<b>1 468,46</b>	<b>1 468,46</b>	
<i>Garantie locative</i>	4,42	4,50	4,50	
CDM	2,45	2,45	2,45	
COMIKA	0,63	0,63	0,63	
TFM 1	58,89	62,77	62,77	
SICOMINES 1	34,56	35,72	35,72	
DGI		159,14	159,14	
DGRAD		86,14	86,14	
DGDA		18,36	18,36	
DRHKAT		1,08	1,08	
FONDS MINIERS		2,71	2,71	
AUTRES DETTES FISCALES		1,58	1,58	
<i>Salaire (Rémunération à payer)</i>		9,36	9,36	
<i>Décompte final et primes</i>		56,52	56,52	
<i>Organismes de sécurité sociale</i>		111,93	111,93	
<i>Assurance-vie</i>		2,35	2,35	
<i>Autres charges sociales</i>		21,02	21,02	
ENTREPRISE DU PORTEFEUILLE		215,89	215,89	
<i>Ex-Fournisseurs Ordinaires</i>		323,07	323,07	
<i>Cession de créances</i>		17,88	17,88	
<i>Clients Avances et acomptes reçus</i>		37,38	37,38	
<i>Autres dettes HAO</i>		171,99	171,99	
<i>Autres dettes</i>		85,54	85,54	
<i>Assurance - SONAS</i>		1,40	1,40	
<i>Effets à payer</i>		1,39	1,39	
<i>Dettes Judiciaires</i>		37,65	37,65	
DECOUVERTS BANCAIRES	65,17			
<b>Sous-total 3 - GECAMINES</b>	<b>528,77</b>	<b>1 824,14</b>	<b>1 824,14</b>	
<b>SODIMICO</b>				
<b>Dette extérieure (Prêts directs non garantis)</b>	-	-	-	
<i>Fournisseurs étrangers</i>	-	-	-	26 Fournisseurs extérieurs de SODIMICO
<b>Dette intérieure</b>	-	-	-	
Fournisseurs locaux	-	-	-	47 Fournisseurs intérieurs de SODIMICO
<b>Autres dettes</b>	<b>9,81</b>	-	-	
<b>Sous-total 4 - SODIMICO</b>	<b>9,81</b>	-	-	
<b>SONAHYDROC</b>				
<b>Dette extérieure (Prêts directs non garantis)</b>	-	-	-	
	-	-	-	
<b>Dette intérieure</b>	-	<b>79,65</b>	<b>79,65</b>	
SEP-CONGO	-	1,95	1,95	SEP-CONGO (FMP et ND)
SEP-CONGO	-	0,31	0,31	SEP-CONGO (STOCK SECURITE)
SEP-CONGO	-	0,04	0,04	SEP-CONGO (LUTTE ANTI FRAUDE)
SOCIR	-	0,49	0,49	
TOTAL	-	0,03	0,03	TOTAL (PRODUITS)

GPA	-	0,94	0,94	
ORION OIL	-	0,08	0,08	
Créditeurs divers	-	12,8	12,8	
Crédit UBA	-	63	63	
<b>Autres dettes</b>	<b>6,53</b>	<b>-</b>	<b>-</b>	
<b>Sous-total 5 - SONAHYDROC</b>	<b>6,53</b>	<b>79,65</b>	<b>79,65</b>	
<b>REGIDESO</b>				
Dettes extérieures (prêts rattachés)	17,85	18,38	18,89	
KEXIM Bank	58,44	58,44	58,44	
Dettes intérieures				
<b>Sous-total 6 - REGIDESO</b>	<b>76,29</b>	<b>76,82</b>	<b>77,33</b>	
<b>RVA</b>				
Dettes extérieures (prêts rattachés)	62,51	57,94	53,28	
Dettes intérieures				
<b>Sous-total 7 - RVA</b>	<b>62,51</b>	<b>57,94</b>	<b>53,28</b>	
<b>TOTAL GENERAL</b>	<b>2 881,61</b>	<b>4 236,25</b>	<b>3 447,00</b>	

\* Autres dettes : il s'agit des dettes dont la situation n'est pas détaillée dans le rapport annuel de l'État actionnaire Exercice 2021 du Ministère du Portefeuille, P.87

**NB. : S'agissant de Gécamines, SONAHYDROC et SODIMICO, il sied de noter que les conditions financières des prêts ne sont pas communiquées car ce sont des arriérés qui doivent être renégociés avec des créanciers**



**DIRECTION GENERALE DE LA DETTE PUBLIQUE**

N°4, Avenue de la Justice

Commune de la Gombe

Kinshasa

République Démocratique du Congo

B.P. : 12673 Kinshasa I

E-mail : [dgdp\\_rdc@yahoo.fr](mailto:dgdp_rdc@yahoo.fr)

[dgdp@minfinrdc.com](mailto:dgdp@minfinrdc.com)

Site web: <http://www.dgdprdc>