

MINISTERE DES FINANCES
DIRECTION GENERALE DE LA DETTE PUBLIQUE



BULLETIN
TRIMESTRIEL
DE LA
DETTE PUBLIQUE




PREMIER TRIMESTRE 2024

4, Avenue de la Justice - Commune de la Gombe - B.P. : 12673 Kinshasa I
Ville-province de Kinshasa
République Démocratique du Congo
E-mail : dgdp_rdc@yahoo.fr - dgdp@minfinrdc.com
Site web : <http://www.dgdprdc.org>

FAITS SAILLANTS : Au premier trimestre 2024, l'encours de la dette publique s'élève à USD 10.459,77 millions dont USD 6.837,88 millions de dette extérieure et USD 3.621,89 millions de dette intérieure. Le service de la dette publique de ce trimestre ne concerne que la dette extérieure et s'évalue à USD 38,78 millions. Les tirages sur la dette extérieure se chiffrent à USD 86,50 millions au 31 mars 2024.

I- Chiffres clés de la dette publique au premier trimestre 2024



II. Nouveaux engagements au 1^{er} trimestre 2024 :

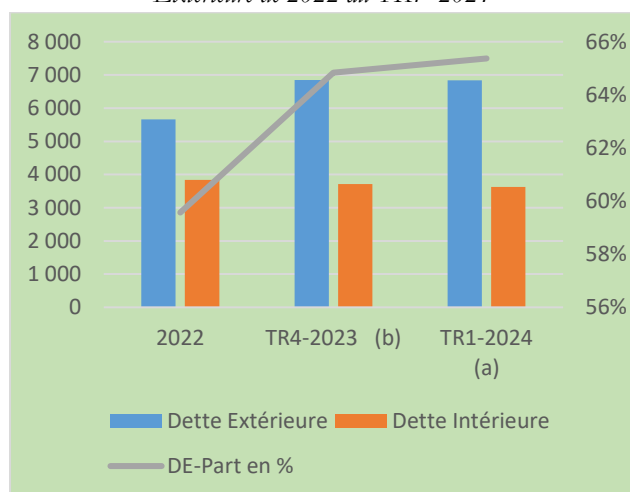
1. Prêt FAD de USD 39 889 160,85 pour financer le projet d'appui à la gouvernance et au développement des compétences en soutien au programme de transformation de l'agriculture (PAGDC-PTA) ;
2. Prêt FAD de USD 79 778 321,70 pour financer le projet d'appui à la gouvernance et au développement des compétences en soutien au programme de transformation de l'agriculture (PAGDC-PTA).

III-Evolution de l'encours de la dette publique de 2022 au TR1-2024

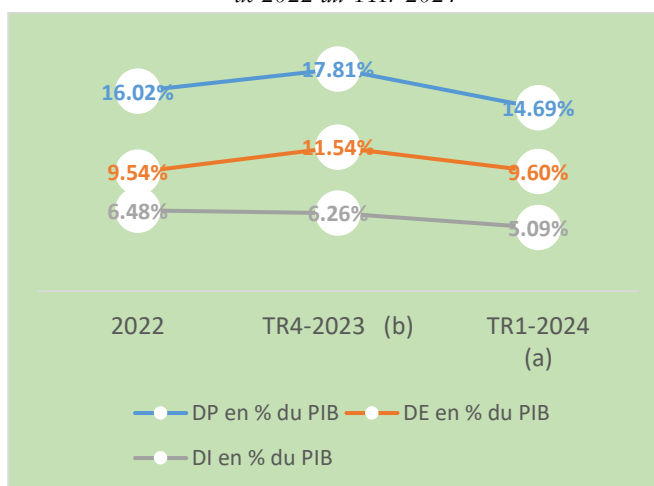
(En millions USD)

	2022	TR4-2023 (b)	TR1-2024 (a)	Variation (a) et (b)
Dette publique	9499,87	10 558,53	10 459,77	-0,94%
DP en % du PIB	16,02%	17,81%	14,69%	-3,12%
Dette Extérieure	5659,32	6845,44	6 837,88	-0,11%
<i>dont arriérés techniques</i>	157,63	156,93	156,91	-0,01%
DE en % du PIB	9,54%	11,54%	9,60%	-1,94%
DE-Part en %	59,57%	64,83%	65,37%	0,54%
Dette Intérieure	3840,54	3713,09	3 621,89	-2,46%
DI en % du PIB	6,48%	6,26%	5,09%	-1,17%
DI-Part en %	40,43%	35,17%	34,63%	-0,54%
Dette Publique (Milliards de CDF)	14 769,87	19 150,69	29 154,74	52,24%

Evolution Dette Extérieure/Dette intérieure/Part Dette
Extérieure de 2022 au TR1- 2024



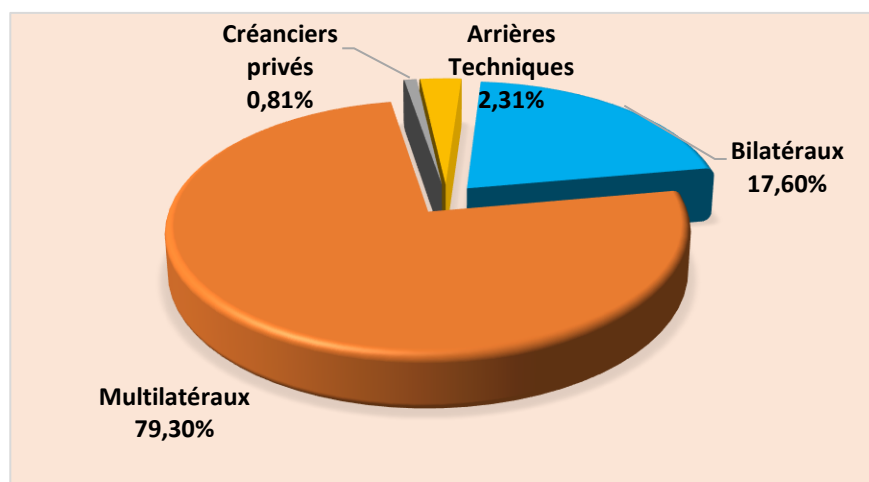
Evolution Taux d'endettement public, extérieur et intérieur
de 2022 au TR1-2024



IV-Structure de la dette extérieure par type de créancier de 2021 au TR1-2024

(En millions de USD)

	2021	2022	TR4-2023	TR1-2024
Bilatéraux	1 301,02	1 251,75	1254,20	1203,17
<i>Part en %</i>	26,73	22,12	18,32%	17,60%
<i>Club de Paris</i>	75,14	107,38	81,64	78,75
<i>Chine</i>	727,64	732,23	785,45	748,04
<i>Inde</i>	163,78	152,16	133,02	126,11
<i>Autres</i>	334,46	259,98	254,09	250,27
Multilatéraux	3 392,09	4 195,56	5372,80	5422,33
<i>Part en %</i>	69,68	74,14	78,49%	79,30%
<i>BAD & FAD</i>	211,96	381,89	246,15	245,59
<i>BADEA</i>	36,24	40,92	40,26	39,96
<i>FMI</i>	1 171,63	1 510,34	1948,72	1948,72
<i>IDA</i>	1 778,69	2 157,96	3015,33	3069,88
<i>Autres</i>	193,56	104,46	122,34	118,19
Banques commerciales	0,28	0	30	30
<i>Part en %</i>	0,01	0	0,44%	0,44%
Autres Créanciers	174,59	54,38	31,51	25,47
<i>Part en %</i>	3,59	0,96	0,46%	0,37%
<i>Fournisseurs</i>	97,12	54,38		
<i>Autres</i>	77,47	0		
Arriérés Techniques	157,28	157,63	156,93	156,91
<i>Part en %</i>			2,30%	2,29%
TOTAL Dette Extérieure	4 867,98	5 659,32	6845,45	6837,88

Dette extérieure par type de créancier au 1^{er} trimestre 2024

V. Structure de la dette extérieure par créancier au 1^{er} trimestre 2024
(En millions USD)

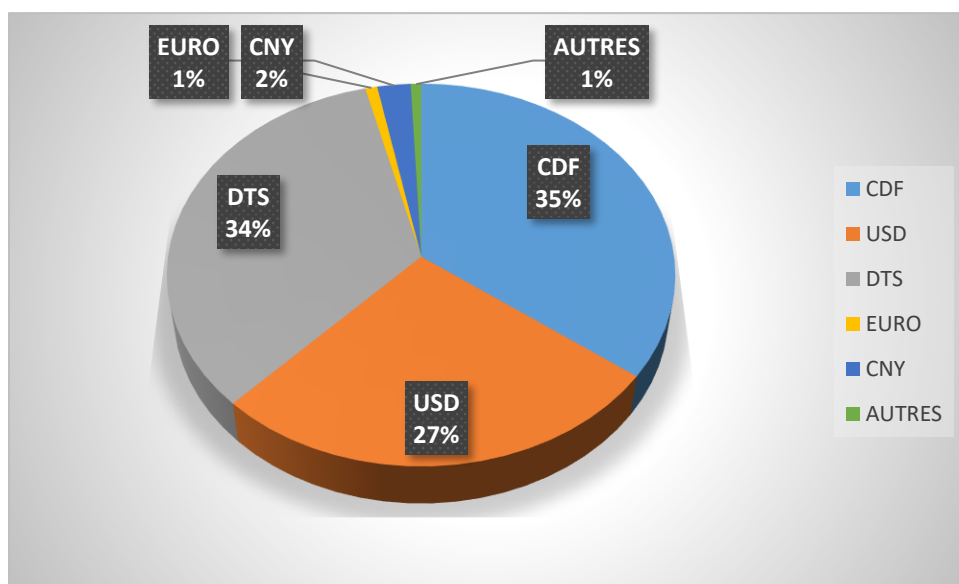
CREANCIER	MONTANT	PART EN %
BADEA	39,96	0,58%
BDEGL	4,02	0,06%
BEI	44,46	0,65%
FAD	245,59	3,59%
FIDA	31,22	0,46%
IDA	3069,88	44,90%
OFID	38,48	0,56%
FMI	1948,72	28,50%
AFD	4,54	0,07%
BANQUE France	18,04	0,26%
KOREA	56,17	0,82%
ABU D'HABI	205,36	3,00%
CHINA	748,04	10,94%
INDIA	126,11	1,84%
Fonds Saoudien	11,21	0,16%
Koweit Invest	27,05	0,40%
Fonds Koweit	6,65	0,10%
Sté LARON	0,00	0,00%
Tomgrov	0,00	0,00%
Dimitric	0,00	0,00%
Rifault	2,89	0,04%
Financial Invest	22,58	0,33%
Frontera	30,00	0,44%
Arriérés techniques	156,91	2,29%
TOTAL	6 837,88	100,00%

VI. Structure de la dette publique (hors arriérés techniques) par devise de 2023 au TR1-2024

(En millions de USD)

	31/12/2023	TR1-2024	Part en % au TR1-2024
CDF	3 713,10	3 621,89	35,15%
Dollars US	2 771,17	2 783,79	27,02%
DTS	3 494,54	3 495,86	33,93%
Euro	88,75	86,40	0,84%
Yuan Renminbi	255,51	239,02	2,32%
Autres monnaies	78,53	75,91	0,74%
Total Dette Publique (Hors arriérés techniques)	10 401,61	10 302,86	100%
<i>Total Dette Extérieure (hors arriérés techniques)</i>	<i>6 688,51</i>	<i>6 680,97</i>	<i>64,85%</i>
<i>Total Dette Intérieure</i>	<i>3 713,10</i>	<i>3 621,89</i>	<i>35,15%</i>

Dette publique hors arriérés technique par devise au 1^{er} trimestre 2024



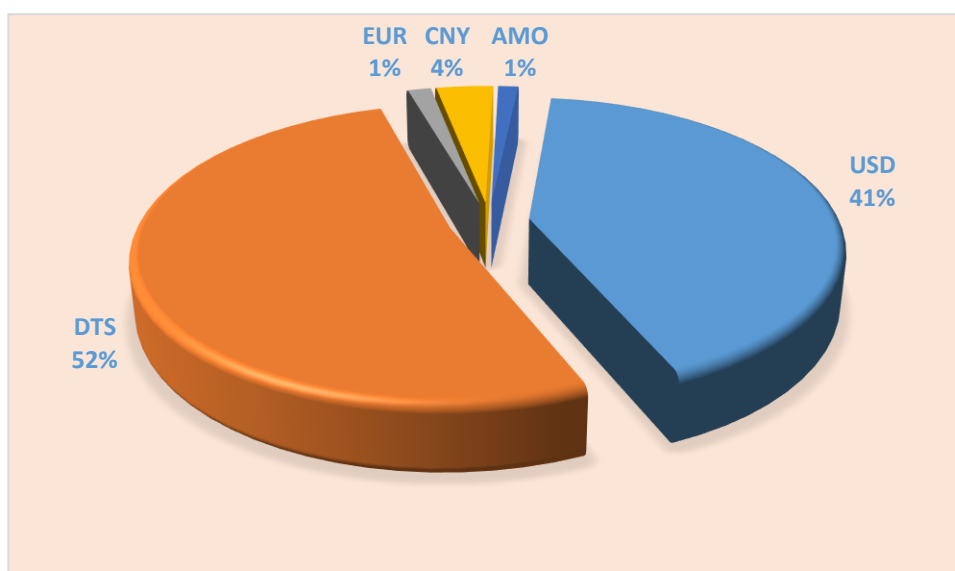
NB : les arriérés techniques ne concernent que la dette extérieure.

VII. Structure de la dette publique extérieure par devise au 1^{er} trimestre 2024 (avant ventilation du DTS)

(En millions USD)

	Montant (en millions USD)	%
Dette extérieure	6 680,97	100%
DTS	3 495,86	52,25%
Dollar	2 783,79	41,43%
Eur	86,40	1,33%
CNY	239,02	3,82%
JPY	-	0%
GBP	-	0%
Autres	75,91	1,17%

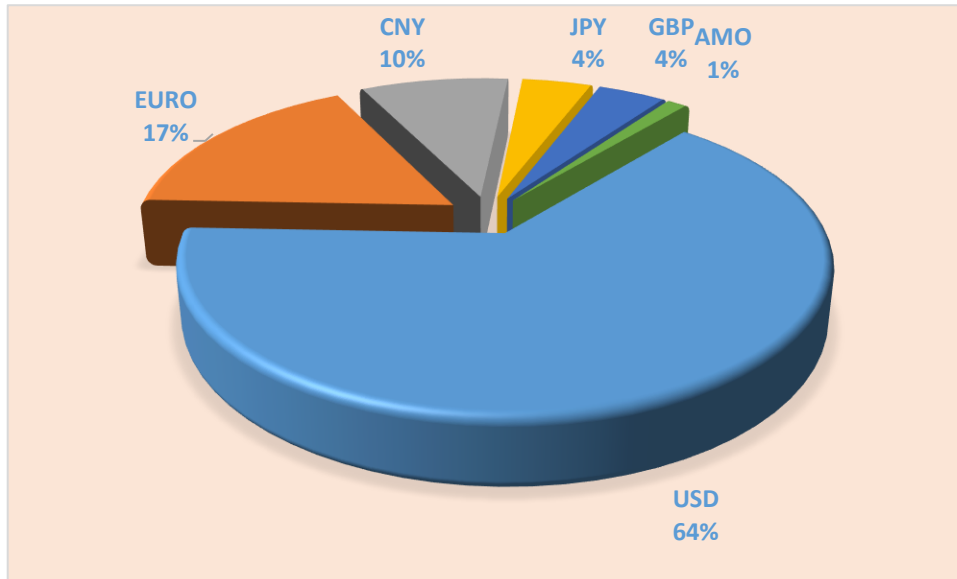
NB : les arriérés techniques ne sont pas pris en compte.



VIII. Portefeuille de la dette extérieure au 1^{er} trimestre 2024 (après ventilation du DTS)

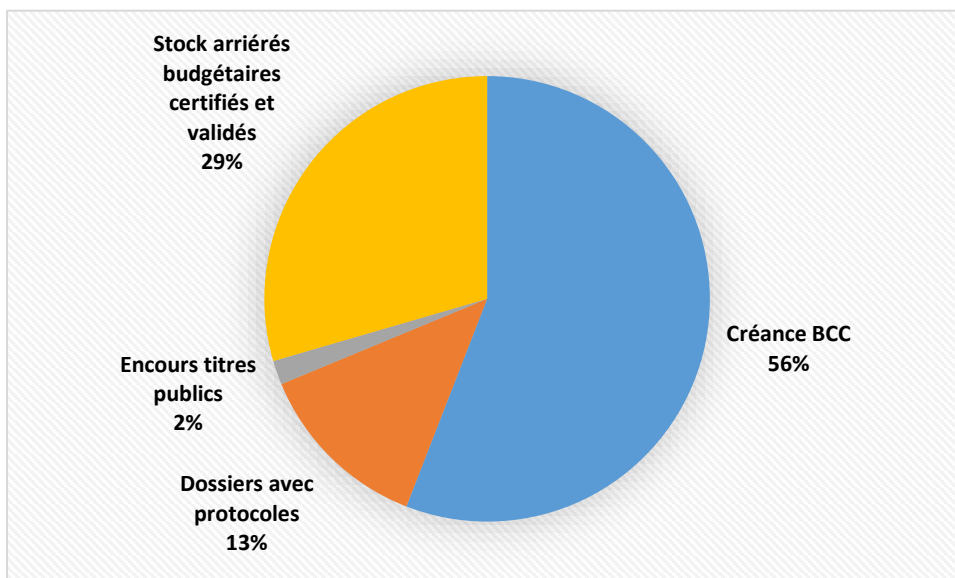
(En millions USD)

	Montant (en millions USD)	%
Dette extérieure	6 680,97	100,00%
DTS		
Dollar	4 297,49	64%
Eur	1 111,04	17%
CNY	671,11	10%
JPY	265,34	4%
GBP	260,09	4%
Autres	75,91	1%



IX. Structure de la dette publique intérieure après audit au 1^{er} trimestre 2024

CATEGORIE	Montant en USD	Part (en%)
Créance BCC	2 024 766 745,02	56%
Dossiers avec protocoles	465 198 542,07	13%
Encours titres publics	63 150 000,00	2%
Stock arriérés budgétaires certifiés et validés	1 068 770 711,28	30%
Total dette intérieure	3 621 885 998,37	100%



X. Prêts Extérieurs garantis, non garantis et r troced s¹ et Dette int rieure² de Sept Entreprises publiques

La situation arr t e au 31/12/2023 est reconduite  galement au 1^{er} trimestre 2024 et concerne les cinq entreprises publiques suivantes : SNEL, MIBA, GECAMINES, SODIMCO, SONAHYDROC, REGIDESO et RVA.

Cat�gorie	Ann�es		
	2021	2022	2023
SNEL SA			
Dette ext�rieure (pr�ts r�troced�s)	615,22	598,14	1 306,32
Dette int�rieure			6,41
Autres dettes*	1 482,61	1 499,69	
Sous-total 1 - SNEL	2 097,83	2 097,83	1 312,73
MIBA			
Dette ext�rieure (pr�ts r�troced�s)	0,59	0,45	0,45
Dette int�rieure			
Autres dettes*	99,28	99,42	99,42
Sous-total 2 - MIBA	99,87	99,87	99,87
GECAMINES			
Dette ext�rieure (pr�ts directs non garantis)	362,64	355,69	355,69
Dette int�rieure	166,13	1 468,46	1 468,46
Sous-total 3 - GECAMINES	528,77	1 824,14	1 824,14
SODIMICO			
Dette ext�rieure (pr�ts directs non garantis)			
Dette int�rieure			
Autres dettes*	9,81		
Sous-total 4 - SODIMICO	9,81	0	0
SONAHYDROC			
Dette ext�rieure (pr�ts directs non garantis)			
Dette int�rieure		79,65	79,65
Autres dettes*	6,53		
Sous-total 5 - SONAHYDROC	6,53	79,65	79,65
REGIDESO			
Dette ext�rieure (pr�ts r�troced�s)	17,85	18,38	18,89
KEXIM Bank	58,44	58,44	58,44
Sous-total 6 - REGIDESO	76,29	76,82	77,33

¹ Pr ts r troced s : il s'agit de la dette souveraine, car contract e par le Gouvernement central et comptabilis e dans l'encours de la dette ext rieure directe. L'Administration centrale reste la d bitrice primaire de cet engagement, m me si le caract re sp cifique du projet   financer justifie sa r trocession   l'interne   une entreprise publique.

² Dette int rieure : il ne s'agit ici que des arri r s que des entreprises publiques doivent   leurs partenaires int rieurs. Aucune de ces dettes n'est courante (tout est en arri r )

RVA			
Dettes extérieures (prêts retrocedés)	62,51	57,94	53,28
Dettes intérieures			
Sous-total 7 - RVA	62,51	57,94	53,28
TOTAL GENERAL	2 881,61	4 236,25	3 447,00

* Autres dettes : il s'agit des dettes dont la situation n'est pas détaillée dans le rapport annuel de l'Etat actionnaire Exercice 2021 du Ministère du Portefeuille, P.87

NB : la situation détaillée de ce tableau est reprise dans l'annexe n°1

XI. Dette intérieure (Arriérés budgétaires à charge des provinces de Kinshasa, Kwilu et Kongo Central)

(En unité et en millions de USD)

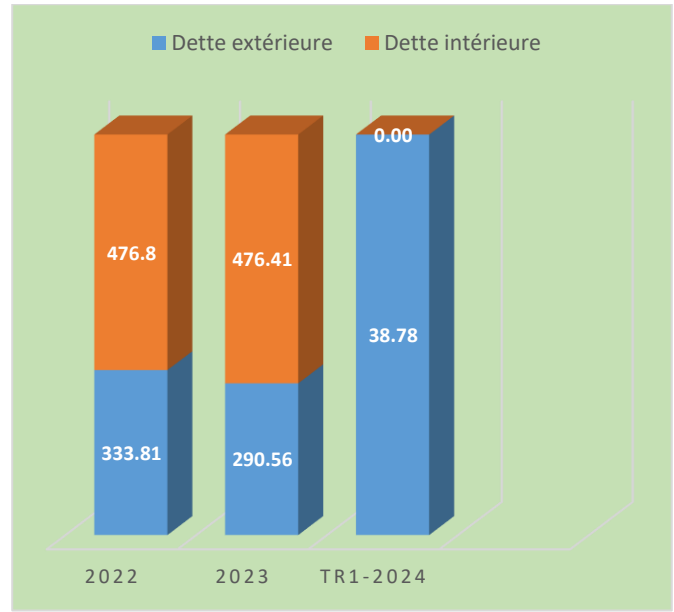
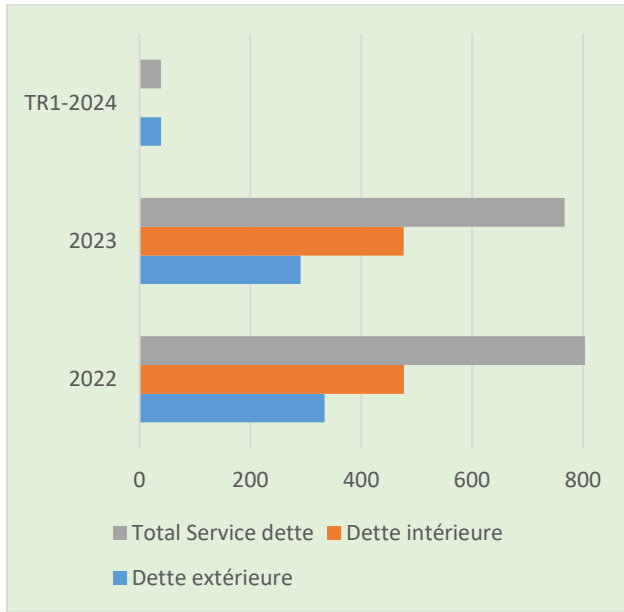
		DF	DS	TP	MF	CJ	LAS	Total
KINSHASA	<i>Nbre Dossiers</i>	0	47	10	8	12	11	88
	Montant	0,0	1,69	9,08	0,89	0,89	2,43	14,98
KWILU	<i>Nbre Dossiers</i>	0	1 463	0	15	1	5	1 484
	Montant	0,0	2,16	0,0	1,30	0,06	0,11	3,63
KONGO CENTRAL	<i>Nbre Dossiers</i>	0	0	10	4	2	23	39
	Montant	0,0	0	0,49	0,69	0,01	2,48	3,67
Total	<i>Nbre Dossiers</i>	0	1 510	20	27	15	39	1 611
	Montant	0,00	3,85	9,57	2,88	0,96	5,02	22,28

Légende : DF : Dette financière ; DS : Dette sociale ; TP : Travaux publics ; MF : Marchés des fournitures ; CJ : Condamnations judiciaires ; LAS : Loyers et autres services

XII. Service de la dette publique de 2022 au 1^{er} trimestre 2024

(En millions de USD)

	2022	2023	TR1-2024
Dettes extérieures	333,81	296,76	38,78
<i>Principal</i>	297,11	251,8	32,97
<i>Intérêt</i>	36,7	44,96	5,81
Dettes intérieures	476,8	590,81	0
<i>Principal</i>	460,05	562,08	0
<i>Intérêt</i>	16,75	28,73	0
Total Service de la dette	810,61	887,57	38,78
Total Principal	757,16	813,88	32,97
Total Intérêt	53,45	73,69	5,81



XI. Décaissements par catégorie de créancier de 2021 au 1er trimestre 2024

(En millions de USD)

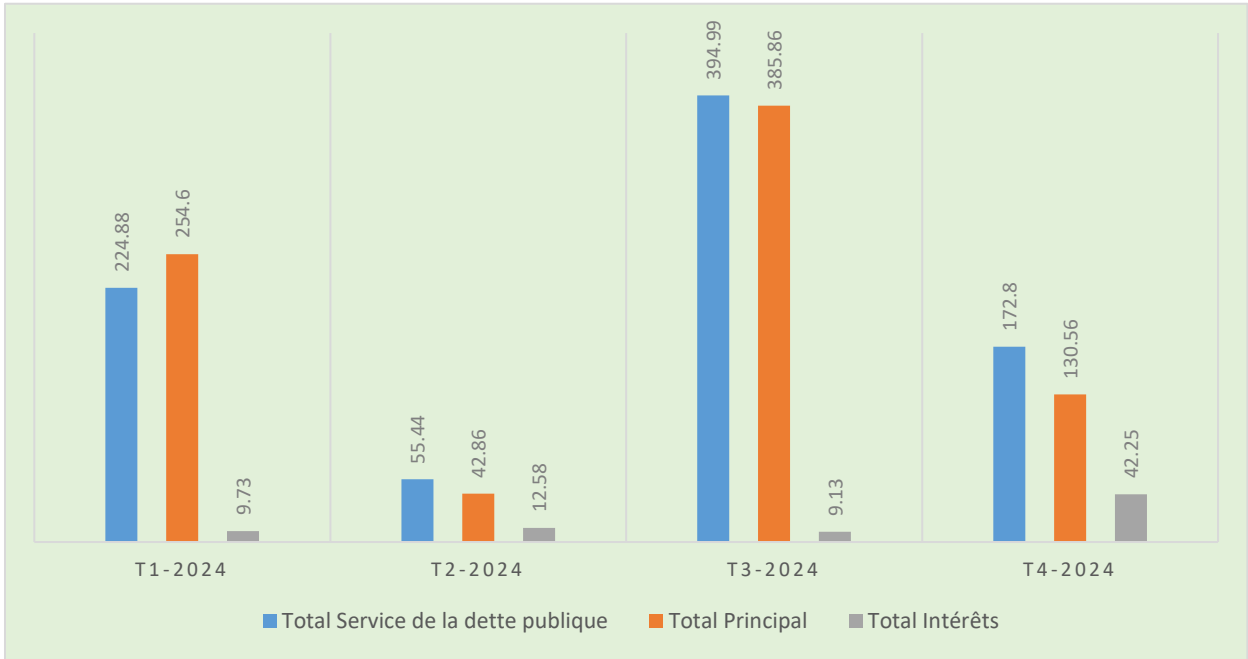
	2021	2022	2023	TR1-2024
Dette extérieure	838,51	967,99	1519,76	86,5
Emprunts bilatéraux	66,16	88,38	111,72	1,01
Emprunts multilatéraux	772,35	879,61	1378,04	85,49
Banques commerciales et Autres	0	0	0	0

XII- Echancier 2024 de la dette publique

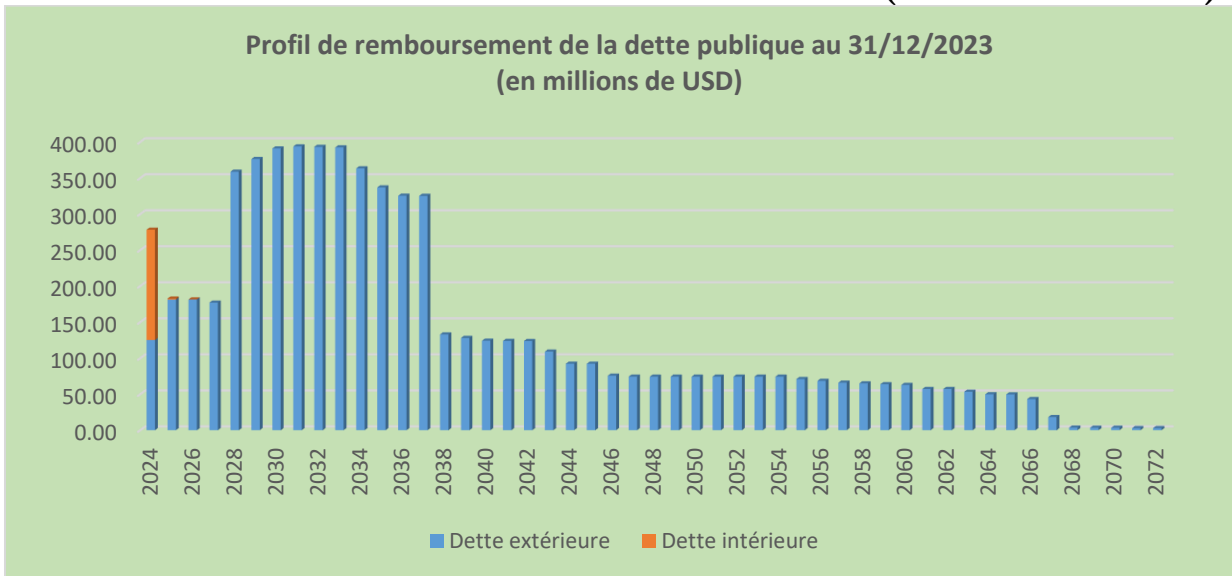
(En millions de USD)

	2024					2025	2026
	T1-2024	T2-2024	T3-2024	T4-2024	Total		
Dette extérieure	86,12	53,12	83,5	59,16	281,9	280,22	342,24
<i>Principal</i>	72,37	39,3	68,4	43,35	223,42	212,57	271,3
<i>Intérêts</i>	13,75	13,82	15,1	15,81	58,48	67,65	70,94
Dette intérieure	138,76	7,44	324,52	120,05	590,81	0	0
<i>Principal</i>	138,76	7,44	324,52	91,36	562,08	0	0
<i>Intérêts</i>	0	0	0	28,73	28,73	0	0
Total Service de la dette publique	224,88	55,44	394,99	172,8	887,57	283,57	304,58
Total Principal	254,6	42,86	385,86	130,56	813,85	222,07	247,34
Total Intérêts	9,73	12,58	9,13	42,25	73,69	61,5	57,24

Echéancier trimestriel dette publique 2024
(en millions de USD)



XIII : Profil de remboursement de la dette publique à fin 2023
(en millions de USD)



Annexe 1 : Prêts Extérieurs garantis, non garantis et rétrocedés et Dette intérieure de cinq Entreprises publiques : SNEL, MIBA, GECAMINES, SODIMCO, SONAHYDROC, REGIDESO et RVA.

CATEGORIE	ANNEES			Objet du prêt
	2021	2022	2023	
SNEL SA				
Dette extérieure (Prêts rétrocedés)	615,22	598,14	1 306,25	
IDA	148,23	137,48	785,53	Réalisation du projet du marché d'électricité en Afrique Australe (phase1) "SAPMP"
BEI	65,17	52,37	56,22	Réhabilitation du complexe hydroélectrique d'Inga
IDA	19,08	22,38	4,44	Projet d'accès et d'amélioration des services électriques "PAASE"
EXIMBANK OF CHINA	330,00	300,00	258,07	Construction de la centrale hydroélectrique de ZONGO et des Réseaux Associés
EXIMBANK OF CHINA	52,74	85,92	135,74	Projet de construction du poste de 220 kV de Kinsuka et des réseaux de distribution associés
BAD			56,88	
ACCORD DE SUSPENSION			9,37	
Dette intérieure			6,41	
DGI			6,39	
DGRAD			0,02	
DGDA			0,00	
Autres dettes	1 482,61	1 499,69	0,07	
Sous-total 1 - SNEL	2 097,83	2 097,83	1 312,73	
MIBA				
Dette extérieure (Prêts rétrocedés)	0,59	0,45	0,45	
EXIMBANK OF INDIA	0,59	0,45	0,45	Achat des équipements pour la MIBA
Dette intérieure	-	-	-	
Autres dettes	99,29	99,42	99,42	
Sous-total 2 - MIBA	99,87	99,87	99,87	
GECAMINES				
Dette extérieure (Prêts directs non garantis)	362,64	355,69	355,69	
INVENTEC	7,61	7,61	7,61	Réhabilitation des installations de la GECAMINES
COVEC	97,71	101,67	101,67	Dépenses d'investissements
KRIL	28,18	28,91	28,91	Prêt accordé pour le paiement des arriérés de salaires et de décomptes finals
BRUXELLES CAUTIONNEMENT	0,41	0,34	0,34	Montant versé par GECAMINES en termes de garantie locative ses appartements à BRUXELLES
Augmentation du capital	6,8	6,8	6,8	Augmentation du capital GECAMINES auprès de ses divers partenariats : KICO, GCK, DEZIWA, SICOHYDRO, LUALABA, KAMBOVE
TRAFIGURA	9,56	7,19	7,19	Financement des activités de la GECAMINES dans le cadre du projet KALUMINES
ECCGD	-	-	-	
VENTORA	212,38	203,18	203,18	

Dettes intérieures	166,13	1 468,46	1 468,46	
<i>Garantie locative</i>	4,42	4,50	4,50	
CDM	2,45	2,45	2,45	
COMIKA	0,63	0,63	0,63	
TFM 1	58,89	62,77	62,77	
SICOMINES 1	34,56	35,72	35,72	
DGI		159,14	159,14	
DGRAD		86,14	86,14	
DGDA		18,36	18,36	
DRHKAT		1,08	1,08	
FONDS MINIERS		2,71	2,71	
AUTRES DETTES FISCALES		1,58	1,58	
<i>Salaire (Rémunération à payer)</i>		9,36	9,36	
<i>Décompte final et primes</i>		56,52	56,52	
<i>Organismes de sécurité sociale</i>		111,93	111,93	
<i>Assurance-vie</i>		2,35	2,35	
<i>Autres charges sociales</i>		21,02	21,02	
ENTREPRISE DU PORTEFEUILLE		215,89	215,89	
<i>Ex-Fournisseurs Ordinaires</i>		323,07	323,07	
<i>Cession de créances</i>		17,88	17,88	
<i>Clients Avances et acomptes reçus</i>		37,38	37,38	
<i>Autres dettes HAO</i>		171,99	171,99	
<i>Autres dettes</i>		85,54	85,54	
<i>Assurance - SONAS</i>		1,40	1,40	
<i>Effets à payer</i>		1,39	1,39	
<i>Dettes Judiciaires</i>		37,65	37,65	
DECOUVERTS BANCAIRES	65,17			
Sous-total 3 - GECAMINES	528,77	1 824,14	1 824,14	
SODIMICO				
Dettes extérieures (Prêts directs non garantis)	-	-	-	
<i>Fournisseurs étrangers</i>	-	-	-	26 Fournisseurs extérieurs de SODIMICO
Dettes intérieures	-	-	-	
<i>Fournisseurs locaux</i>	-	-	-	47 Fournisseurs intérieurs de SODIMICO
Autres dettes	9,81	-	-	
Sous-total 4 - SODIMICO	9,81	-	-	
SONAHYDROC				
Dettes extérieures (Prêts directs non garantis)	-	-	-	
	-	-	-	
Dettes intérieures	-	79,65	79,65	
SEP-CONGO	-	1,95	1,95	SEP-CONGO (FMP et ND)
SEP-CONGO	-	0,31	0,31	SEP-CONGO (STOCK SECURITE)
SEP-CONGO	-	0,04	0,04	SEP-CONGO (LUTTE ANTI FRAUDE)
SOCIR	-	0,49	0,49	
TOTAL	-	0,03	0,03	TOTAL (PRODUITS)

GPA	-	0,94	0,94	
ORION OIL	-	0,08	0,08	
Créditeurs divers	-	12,8	12,8	
Crédit UBA	-	63	63	
Autres dettes	6,53	-	-	
Sous-total 5 - SONAHYDROC	6,53	79,65	79,65	
REGIDESO				
Dettes extérieures (prêts rétrocédés)	17,85	18,38	18,89	
KEXIM Bank	58,44	58,44	58,44	
Dettes intérieures				
Sous-total 6 - REGIDESO	76,29	76,82	77,33	
RVA				
Dettes extérieures (prêts rétrocédés)	62,51	57,94	53,28	
Dettes intérieures				
Sous-total 7 - RVA	62,51	57,94	53,28	
TOTAL GENERAL	2 881,61	4 236,25	3 447,00	

* Autres dettes : il s'agit des dettes dont la situation n'est pas détaillée dans le rapport annuel de l'Etat actionnaire Exercice 2021 du Ministère du Portefeuille, P.87

NB. : S'agissant de Gécamines, SONAHYDROC et SODIMICO, il sied de noter que les conditions financières des prêts ne sont pas communiquées car ce sont des arriérés qui doivent être renégociés avec des créanciers



DIRECTION GENERALE DE LA DETTE PUBLIQUE

N°4, Avenue de la Justice

Commune de la Gombe

Kinshasa

République Démocratique du Congo

B.P. : 12673 Kinshasa I

E-mail : dgdprdc@yahoo.fr

dgdprdc@minfinrdc.com

Site web: <http://www.dgdprdc>