

République Démocratique du Congo
MINISTERE DES FINANCES
DIRECTION GENERALE DE LA DETTE PUBLIQUE




**BULLETIN
TRIMESTRIEL
DE LA
DETTE PUBLIQUE**



TROISIEME TRIMESTRE 2023

FAITS SAILLANTS : Au 30 SEPTEMBRE 2023, l'encours de la dette publique s'élève à USD 10.402,12 millions dont USD 6.354,91 millions de dette extérieure et USD 4.047,21 millions de dette intérieure. Une fois de plus, il s'observe une prépondérance du service de la dette intérieure par rapport à celui de la dette extérieure au 30 septembre 2023, soit USD 324,52 millions contre USD 101,31 millions.

I- Chiffres clés de la dette publique au 30 Septembre 2023



II. Nouveaux engagements au 3ème trimestre 2023 :

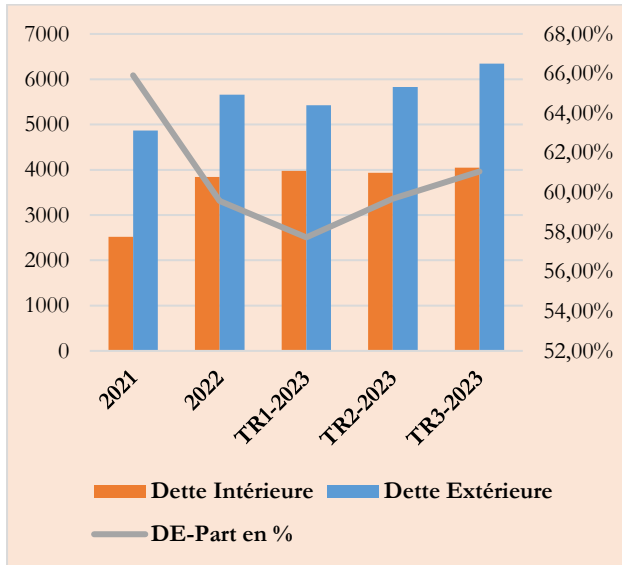
Au troisième trimestre de l'année 2023, l'Etat congolais n'a enregistré aucun engagement.

III-Evolution de l'encours de la dette publique de 2021 au 3ème trimestre 2023

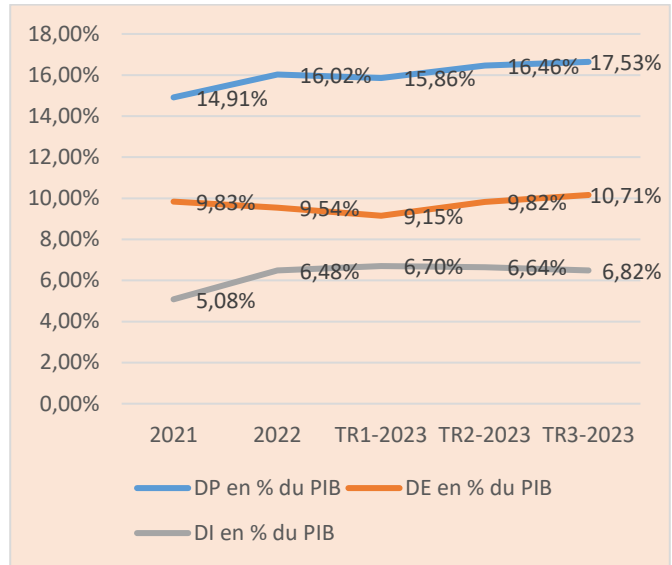
(En millions USD)

	2021	2022	TR1-2023	TR2-2023 (a)	TR3-2023 (b)	Variation (a) et (b)
Dette publique	7 385,03	9 499,87	9 404,40	9 759,45	10 402,12	6,58%
DP en % du PIB	14,91%	16,02%	15,86%	16,46%	17,53%	1,07%
Dette Extérieure	4 867,98	5 659,32	5 428,69	5 824,70	6 354,91	9,10%
<i>dont arriérés techniques</i>	157,28	157,63	157,41	157,63	157,17	-0,46%
DE en % du PIB	9,83%	9,54%	9,15%	9,82%	10,71%	0,89%
DE-Part en %	65,91%	59,57%	57,73%	59,68%	61,09%	1,41%
Dette Intérieure	2 517,05	3 840,54	3 975,71	3 934,75	4 047,21	2,86%
DI en % du PIB	5,08%	6,48%	6,70%	6,64%	6,82%	0,18%
DI-Part en %	34,09%	40,43%	42,27%	40,32%	38,91%	-1,41%
Dette Publique (Milliards de CDF)	14 769,87	19 150,69	23 491,15	24 378,04	25 296,95	3,77%

Evolution Dette Extérieure/Dette intérieure/Part Dette Extérieure de 2021 au 3^{ème} trimestre 2023



Evolution Taux d'endettement public, extérieur et intérieur de 2021 au 3^{ème} trimestre 2023

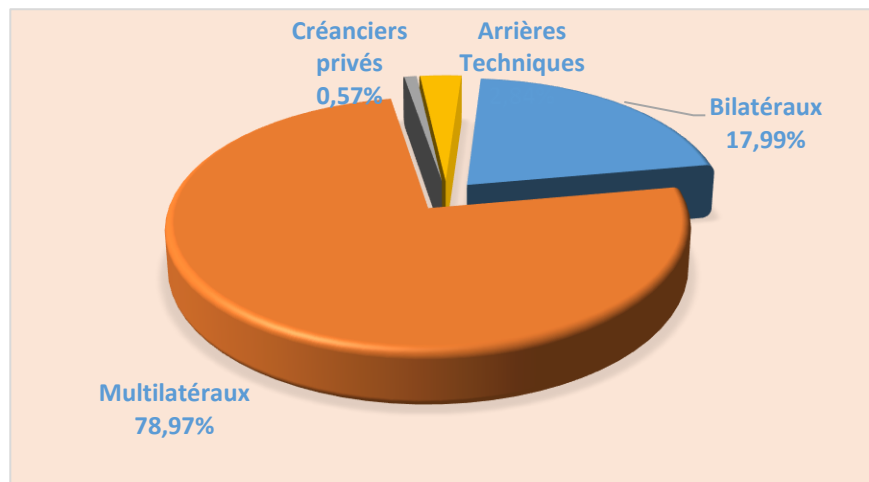


IV-Structure de la dette extérieure par type de créancier au 30/09/2023

(En millions de USD)

	2021	2022	TR1-2023	TR2-2023	TR3-2023
Bilatéraux	1 241,14	1 251,75	1 163,15	1 145,43	1 143,23
<i>Part en %</i>	25,50	22,12	21,25	19,67	17,99
<i>Club de Paris</i>	75,14	107,38	90,24	86,01	77,50
<i>Chine</i>	727,64	732,23	676,55	663,51	677,72
<i>Inde</i>	163,78	152,16	137,48	137,55	133,49
<i>Autres bilatéraux</i>	274,58	259,98	258,88	258,36	254,52
Multilatéraux	3 392,09	4 195,56	4 104,09	4 478,81	5 018,48
<i>Part en %</i>	69,68	74,14	74,99	76,89	78,97
<i>BAD & FAD</i>	211,96	381,89	203,98	209,80	215,57
<i>BADEA</i>	36,24	40,92	40,62	40,59	40,29
<i>FMI</i>	1 171,63	1 510,34	1 534,69	1 734,55	1 698,91
<i>IDA</i>	1 778,69	2 157,96	2 212,39	2 387,82	2 954,44
<i>Autres multilatéraux</i>	193,57	104,45	112,41	106,05	109,27
Banques commerciales	-	-	-	-	-
<i>Part en %</i>	-	-	-	-	-
Autres Créanciers privés	77,47	54,38	48,00	42,83	36,02
<i>Part en %</i>	1,59	0,96	0,88	0,74	0,57
<i>Fournisseurs</i>	-	-	-	-	-
<i>Autres créanciers</i>	77,47	54,38	48,00	42,83	36,02
Dette courante directe	4 710,70	5 501,69	5 315,24	5 667,07	6 197,74
<i>Part en %</i>	96,77	97,21	97,12	97,29	97,52
Arrières Techniques	157,28	157,63	157,43	157,63	157,17
<i>Part en %</i>	3,23	2,79	2,88	2,71	2,48
Dette Extérieure totale	4 867,98	5 659,32	5 472,67	5 824,70	6 354,91
<i>Variation en %</i>		16,26	- 3,30	6,43	9,10

Dette extérieure par type de créancier au 3^{ème} trimestre 2023

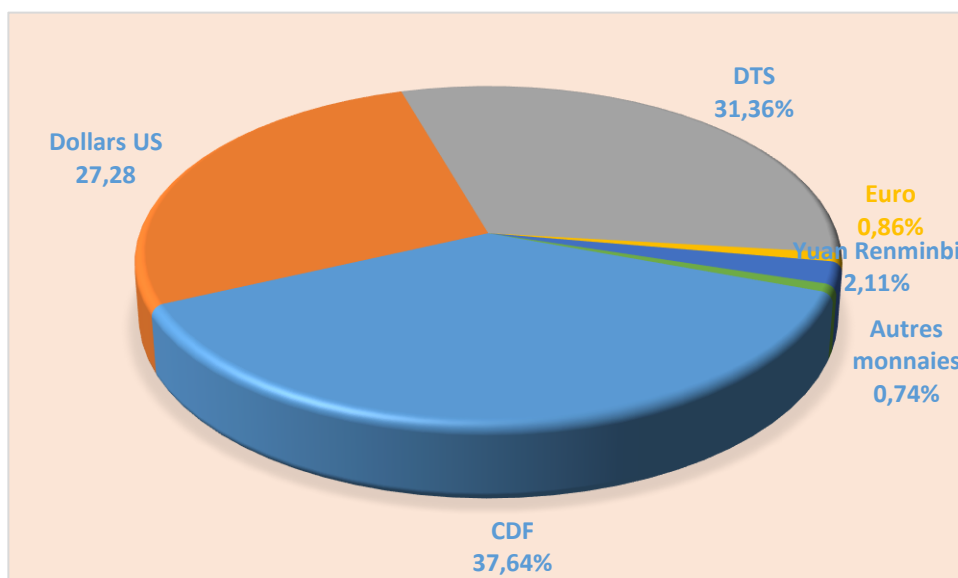


V. Structure de la dette publique (hors arriérés techniques) par devise aux 1^{er}, 2^{ème} trimestre et 3^{ème} trimestres 2023

(En millions de USD)

	TR1-2023	TR2-2023	TR3-2023	Part en % au TR3-2023
CDF	3 975,71	3 934,75	3 856,10	37,64
Dollars US	1 595,97	1 993,77	2 794,73	27,28
DTS	3 307,19	3 266,02	3 212,67	31,36
Euro	104,34	97,84	88,46	0,86
Yuan Renminbi	244,22	231,19	216,67	2,11
Autres monnaies	63,52	78,25	76,32	0,74
Total Dette Publique (Hors arriérés techniques)	9 290,95	9 601,82	10 244,95	100,00%
<i>Total Dette Extérieure (hors arriérés techniques)</i>	<i>5 315,24</i>	<i>5 667,07</i>	<i>6 197,74</i>	<i>60,50%</i>
<i>Total Dette Intérieure</i>	<i>3 975,71</i>	<i>3 934,75</i>	<i>4 047,21</i>	<i>39,50%</i>

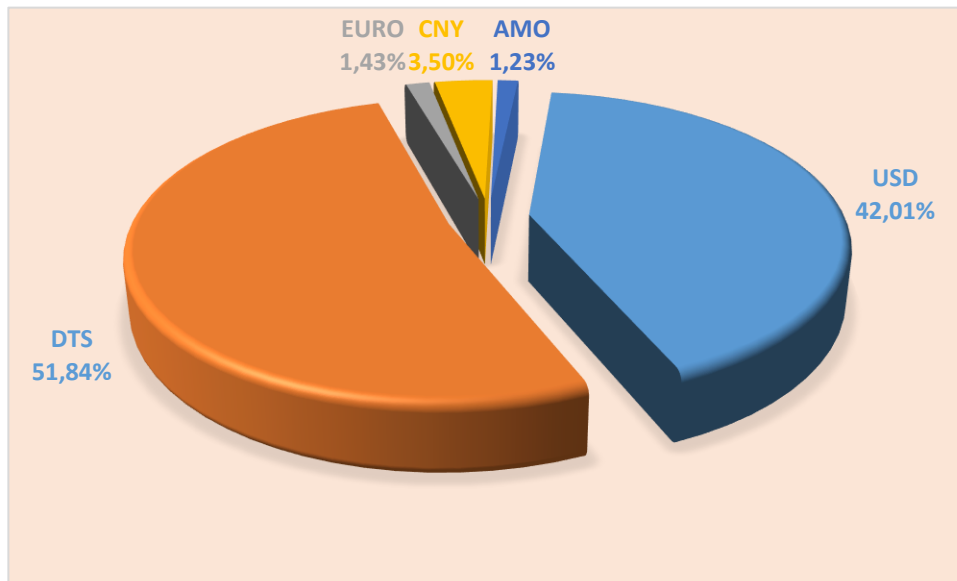
Dette publique hors arriérés technique par devise au 3^{ème} trimestre 2023



VI. Structure de la dette publique extérieure (Hors arriérés techniques) par devise au 3^{ème} trimestre 2023

(En millions USD)

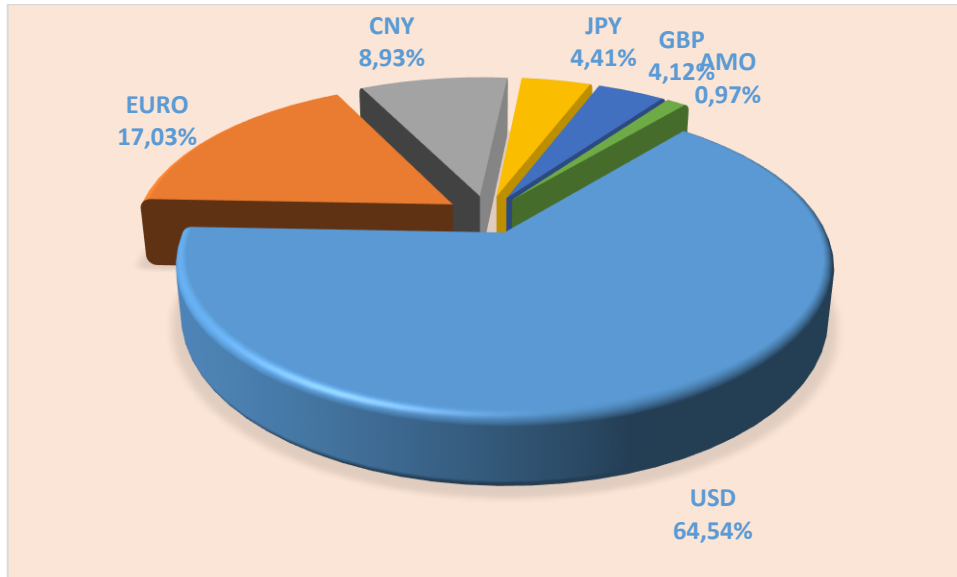
	Montant	%
Dette extérieure (Hors arriérés techniques)	6 197,74	100,00
Dollar américain (USD)	2 603,62	42,01
Droits de Tirage Spéciaux (DTS)	3 212,67	51,84
Euro (Eur)	88,46	1,43
Yuan Renminbi (CNY)	216,67	3,50
Autres monnaies	76,32	1,23



VII. Portefeuille de la dette extérieure après ventilation du DTS au 30 Sept 2023

(En millions USD)

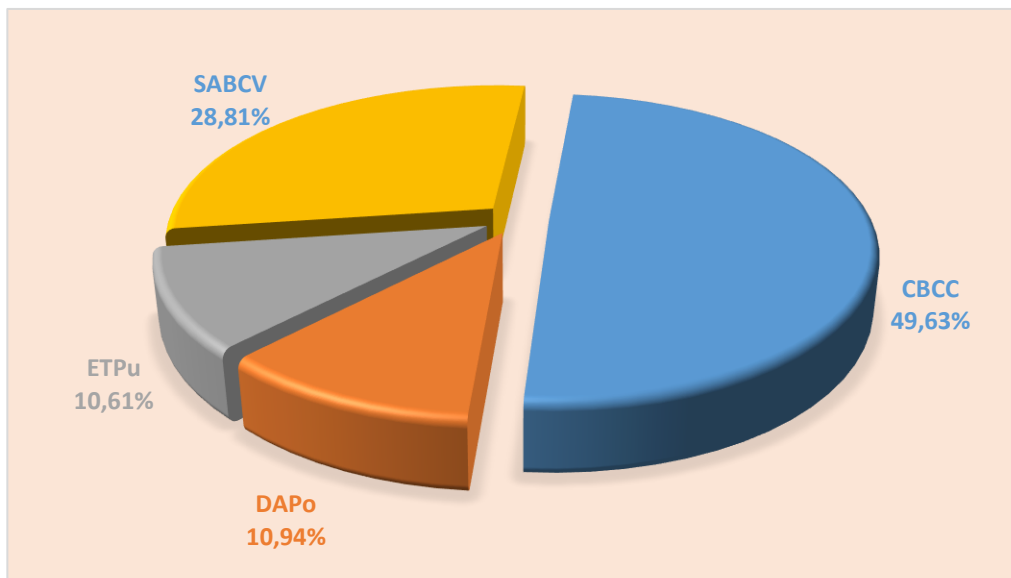
	Montant	%
Dette extérieure totale	6 354,91	100,00
Droits de Tirage Spéciaux (DTS)	-	-
Dollar américain (USD)	4 101,50	64,54
Euro (Eur)	1 082,10	17,03
Yuan Renminbi (CNY)	567,48	8,93
Yen japonais (JPY)	280,56	4,41
Livre sterling (GBP)	261,72	4,12
Autres monnaies	61,54	0,97



VIII. Structure de la dette publique intérieure après audit au 30 septembre 2023

(En millions USD)

Catégorie		Montant	Part (en %)
Créance BCC	CBCC	2 008,70	49,63
Dossier avec protocoles	DAPo	442,94	10,95
Encours Titres publics	ETPu	429,39	10,61
Stock Arriérés budgétaires certifiés et validés	SABCV	1 166,17	28,81
Total Dette intérieure		4 047,21	100,00



IX. Prêts Extérieurs garantis, non garantis et rétrocédés¹ et Dette intérieure² de sept entreprises publiques

Il s'agit de la situation arrêtée au 30/09/2023 pour les cinq entreprises publiques suivantes : SNEL, MIBA, GECAMINES, SODIMCO, SONAHYDROC, REGIDESO et RVA.

Catégorie	Années		
	2021	2022	2023
SNEL SA			
Dette extérieure (prêts rétrocédés)	615.22	598.14	1,306.32
Dette intérieure			6.41
Autres dettes*	1,482.61	1,499.69	
Sous-total 1 - SNEL	2,097.83	2,097.83	1,312.73
MIBA			
Dette extérieure (prêts rétrocédés)	0.59	0.45	0.45
Dette intérieure			
Autres dettes*	99.28	99.42	99.42
Sous-total 2 - MIBA	99.87	99.87	99.87
GECAMINES			
Dette extérieure (prêts directs non garantis)	362.64	355.69	355.69
Dette intérieure	166.13	1,468.46	1,468.46
Sous-total 3 - GECAMINES	528.77	1,824.14	1,824.14
SODIMICO			
Dette extérieure (prêts directs non garantis)			
Dette intérieure			
Autres dettes*	9.81		
Sous-total 4 - SODIMICO	9.81	0	0
SONAHYDROC			
Dette extérieure (prêts directs non garantis)			
Dette intérieure		79.65	79.65
Autres dettes*	6.53		
Sous-total 5 - SONAHYDROC	6.53	79.65	79.65
REGIDESO			
Dette extérieure (prêts rétrocédés)	17.85	18.38	18.89
KEXIM Bank	58.44	58.44	58.44
Sous-total 6 - REGIDESO	76.29	76.82	77.33

¹ Prêts rétrocédés : il s'agit de la dette souveraine, car contractée par le Gouvernement central et comptabilisée dans l'encours de la dette extérieure directe. L'Administration centrale reste la débitrice primaire de cet engagement, même si le caractère spécifique du projet à financer justifie sa rétrocession à l'interne à une entreprise publique.

² Dette intérieure : il ne s'agit ici que des arriérés que des entreprises publiques doivent à leurs partenaires intérieurs. Aucune de ces dettes n'est courante (tout est en arriéré)

RVA			
Dettes extérieures (prêts retrocedés)	62.51	57.94	53.28
Dettes intérieures			
Sous-total 7 - RVA	62.51	57.94	53.28
TOTAL GENERAL	2,881.61	4,236.25	3,447.00

Note : *Autres dettes : il s'agit des dettes dont la situation n'est pas détaillée dans le rapport annuel de l'Etat actionnaire Exercice 2021 du Ministère du Portefeuille, P.87. Il est à noter que les données pour l'année 2023 sont encore provisoires, en attendant la clôture des travaux de fin d'exercice comptable 2023 qui interviendra le 30 avril 2024. La situation détaillée de ce tableau est reprise dans l'annexe N°1.

X. Dette intérieure (Arriérés budgétaires à charge des provinces)

(En unité et en millions de USD)

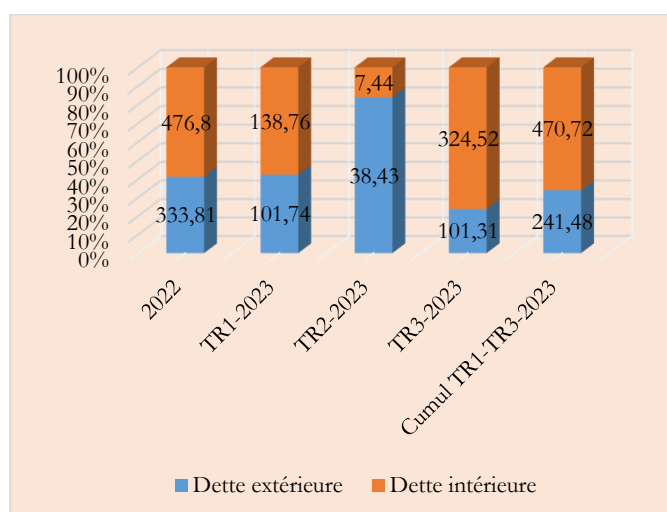
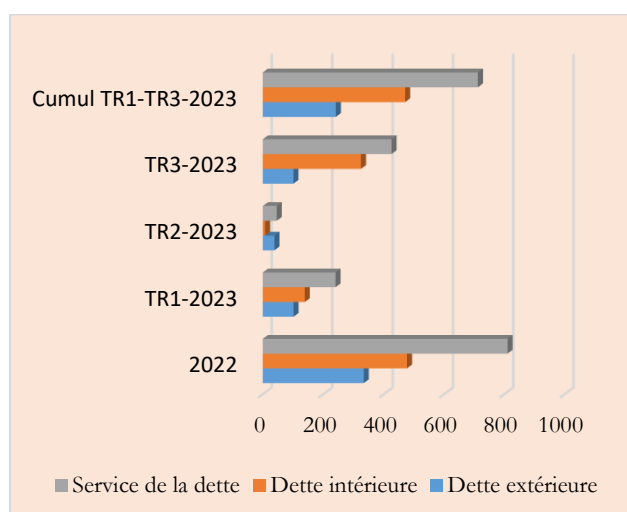
		DF	DS	TP	MF	CJ	LAS	Total
KINSHASA	<i>Nbre Dossiers</i>	0	47	10	8	12	11	88
	Montant	0.00	1.69	9.08	0.89	0.89	2.43	14.98
KWILU	<i>Nbre Dossiers</i>	0	1,463	0	15	1	5	1,484
	Montant	0.00	2.16	0.00	1.30	0.06	0.11	3.63
KONGO CENTRAL	<i>Nbre Dossiers</i>	0	0	10	4	2	23	39
	Montant	0.00	0.00	0.49	0.69	0.01	2.98	4.17
HAUT-KATANGA	<i>Nbre Dossiers</i>							0
	Montant							12.22
ÉQUATEUR	<i>Nbre Dossiers</i>							0
	Montant							0.10
LOMAMI	<i>Nbre Dossiers</i>							0
	Montant							1.40
KASAÏ ORIENTALE	<i>Nbre Dossiers</i>							0
	Montant							3.48
TANGANYIKA	<i>Nbre Dossiers</i>							0
	Montant							4.12
LUALABA	<i>Nbre Dossiers</i>							0
	Montant							0.00
Total	<i>Nbre Dossiers</i>	0	1,510	20	27	15	39	1,611
	Montant	0.00	3.85	9.57	2.88	0.96	5.52	22.78

Légende : DF : Dette financière ; DS : Dette sociale ; TP : Travaux publics ; MF : Marchés des fournitures ; CJ : Condamnations judiciaires ; LAS : Loyers et autres services.

XI. Service³ de la dette publique de 2022 au 3^{ème} trimestre 2023

(En millions de USD)

	2022	TR1-2023	TR2-2023	TR3-2023	Cumul TR1-TR3-2023	LF 2023	%
Dettes extérieures	333,81	101,74	38,43	101,31	241,48		
<i>Principal</i>	<i>297,11</i>	<i>96,47</i>	<i>26,05</i>	<i>87,75</i>	<i>210,27</i>		
<i>Intérêt</i>	<i>36,7</i>	<i>5,27</i>	<i>12,38</i>	<i>13,56</i>	<i>31,21</i>		
Dettes intérieures	476,8	138,76	7,44	324,52	470,72		
<i>Principal</i>	<i>460,05</i>	<i>138,76</i>	<i>7,44</i>	<i>324,52</i>	<i>470,72</i>		
<i>Intérêt</i>	<i>16,75</i>	<i>0</i>	<i>0</i>	<i>0</i>	<i>0</i>		
Total Service de la dette	810,61	240,5	45,87	425,83	712,2		
Total Principal	757,16	235,23	33,49	325,84	680,99		
Total Intérêt	53,45	5,27	12,38	13,56	31,21		



XI. Décaissements de 2021 au 3^{ème} trimestre 2023

(En millions de USD)

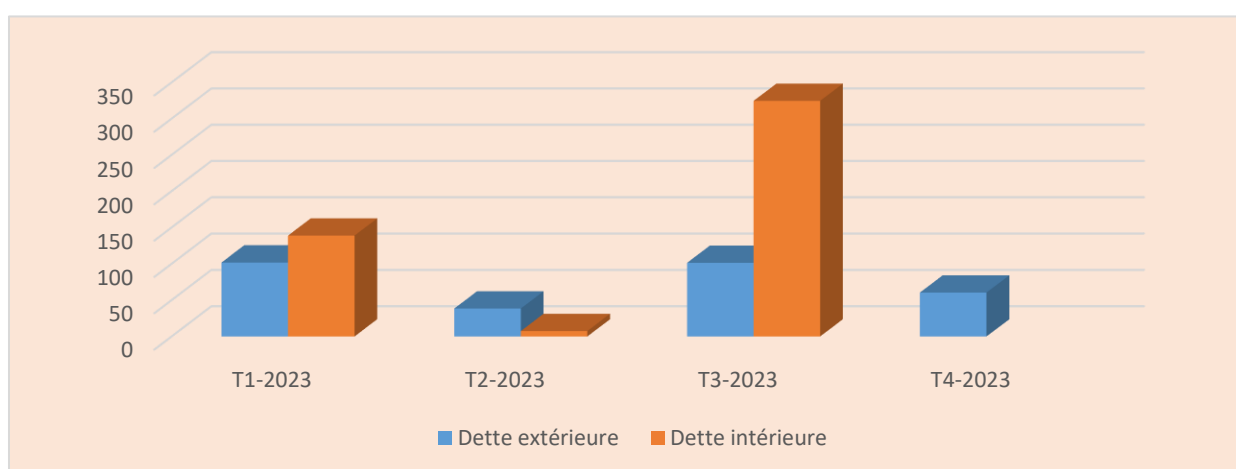
	2021	2022	TR1-2023	TR2-2023	TR3-2023	LF 2023	% réalisation
Dettes extérieures (1)	838,51	967,99	107,21	165,13	888,93		
Emprunt bilatéraux	66,16	88,38	2,14	1,18	7,18		
Emprunts multilatéraux	772,35	879,61	105,07	163,95	881,75		
Banques commerciales	0,00	0,00	0,00	0,00	0,00		

³ Il s'agit du cumul des services effectués depuis le début de l'année.

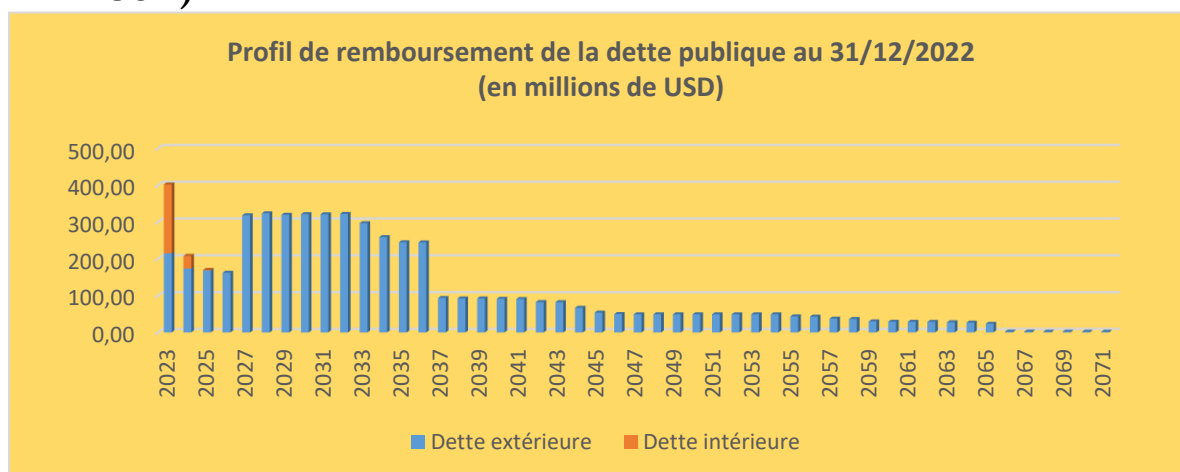
XII- Échéancier de la dette publique

(En millions de USD)

	2023				2024	2025
	T1	T2	T3	T4		
Dettes extérieures	101,74	38,43	101,31	60,37	291,41	280,98
Principal	96,47	26,05	87,75	49,37	235,74	221,48
Intérêt	5,27	12,38	13,56	11,00	55,67	59,5
Dettes intérieures	138,76	7,44	324,52			
Principal	138,76	7,44	324,52			
Intérêt	0,00	0,00	0,00			
Total Service de la dette	240,5	45,87	425,83	60,37	291,41	280,98
Total principal	235,23	33,49	412,27	49,37	235,74	221,48
Total intérêt	5,27	12,38	13,56	11,00	55,67	59,50



XII : Profil de remboursement de la dette publique à fin 2022 (en millions de USD)



Annexe 1 : Prêts Extérieurs garantis, non garantis et rétrocédés et Dette intérieure des sept entreprises publiques.

CATEGORIE	ANNEES			Objet du prêt
	2021	2022	2023	
SNEL SA				
Dette extérieure (Prêts rétrocédés)	615.22	598.14	1,306.25	
<i>IDA</i>	<i>148.23</i>	<i>137.48</i>	<i>785.53</i>	<i>Réalisation du projet du marché d'électricité en Afrique Australe (phase1) "SAPMP"</i>
<i>BEI</i>	<i>65.17</i>	<i>52.37</i>	<i>56.22</i>	<i>Réhabilitation du complexe hydroélectrique d'Inga</i>
<i>IDA</i>	<i>19.08</i>	<i>22.38</i>	<i>4.44</i>	<i>Projet d'accès et d'amélioration des services électriques "PAASE"</i>
<i>EXIMBANK OF CHINA</i>	<i>330.00</i>	<i>300.00</i>	<i>258.07</i>	<i>Construction de la centrale hydroélectrique de ZONGO et des Réseaux Associés</i>
<i>EXIMBANK OF CHINA</i>	<i>52.74</i>	<i>85.92</i>	<i>135.74</i>	<i>Projet de construction du poste de 220 kV de Kinsuka et des réseaux de distribution associés</i>
<i>BAD</i>			<i>56.88</i>	
<i>ACCORD DE SUSPENSION</i>			<i>9.37</i>	
Dette intérieure			6.41	
<i>DGI</i>			6.39	
<i>DGRAD</i>			0.02	
<i>DGDA</i>			0.00	
Autres dettes	1,482.61	1,499.69	0.07	
Sous-total 1 - SNEL	2,097.83	2,097.83	1,312.73	
MIBA				
Dette extérieure (Prêts rétrocédés)	0.59	0.45	0.45	
<i>EXIMBANK OF INDIA</i>	<i>0.59</i>	<i>0.45</i>	<i>0.45</i>	<i>Achat des équipements pour la MIBA</i>
Dette intérieure	-	-	-	
Autres dettes	99.29	99.42	99.42	
Sous-total 2 - MIBA	99.87	99.87	99.87	
GECAMINES				
Dette extérieure (Prêts directs non garantis)	362.64	355.69	355.69	
<i>INVENTEC</i>	<i>7.61</i>	<i>7.61</i>	<i>7.61</i>	<i>Réhabilitation des installations de la GECAMINES</i>
<i>COVEC</i>	<i>97.71</i>	<i>101.67</i>	<i>101.67</i>	<i>Dépenses d'investissements</i>
<i>KRIL</i>	<i>28.18</i>	<i>28.91</i>	<i>28.91</i>	<i>Prêt accordé pour le paiement des arriérés de salaires et de décomptes finals</i>
<i>BRUXELLES CAUTIONNEMENT</i>	<i>0.41</i>	<i>0.34</i>	<i>0.34</i>	<i>Montant versé par GECAMINES en termes de garantie locative ses appartements à BRUXELLES</i>
<i>Augmentation du capital</i>	<i>6.8</i>	<i>6.8</i>	<i>6.8</i>	<i>Augmentation du capital GECAMINES auprès de ses divers partenariats : KICO, GCK, DEZIWA, SICOHYDRO, LUALABA, KAMBOVE</i>
<i>TRAFIGURA</i>	<i>9.56</i>	<i>7.19</i>	<i>7.19</i>	<i>Financement des activités de la GECAMINES dans le cadre du projet KALUMINES</i>
<i>ECCD</i>	-	-	-	
<i>VENTORA</i>	<i>212.38</i>	<i>203.18</i>	<i>203.18</i>	
Dette intérieure	166.13	1,468.46	1,468.46	
<i>Garantie locative</i>	<i>4.42</i>	<i>4.50</i>	<i>4.50</i>	

CDM	2.45	2.45	2.45	
COMIKA	0.63	0.63	0.63	
TFM 1	58.89	62.77	62.77	
SICOMINES 1	34.56	35.72	35.72	
DGI		159.14	159.14	
DGRAD		86.14	86.14	
DGDA		18.36	18.36	
DRHKAT		1.08	1.08	
FONDS MINIERS		2.71	2.71	
AUTRES DETTES FISCALES		1.58	1.58	
Salaire (Rémunération à payer)		9.36	9.36	
Décompte final et primes		56.52	56.52	
Organismes de sécurité sociale		111.93	111.93	
Assurance-vie		2.35	2.35	
Autres charges sociales		21.02	21.02	
ENTREPRISE DU PORTEFEUILLE		215.89	215.89	
Ex-Fournisseurs Ordinaires		323.07	323.07	
Cession de créances		17.88	17.88	
Clients Avances et acomptes reçus		37.38	37.38	
Autres dettes HAO		171.99	171.99	
Autres dettes		85.54	85.54	
Assurance - SONAS		1.40	1.40	
Effets à payer		1.39	1.39	
Dettes Judiciaires		37.65	37.65	
DECOUVERTS BANCAIRES	65.17			
Sous-total 3 - GECAMINES	528.77	1,824.14	1,824.14	
SODIMICO				
Dettes extérieures (Prêts directs non garantis)	-	-	-	
Fournisseurs étrangers	-	-	-	26 Fournisseurs extérieurs de SODIMICO
Dettes intérieures	-	-	-	
Fournisseurs locaux	-	-	-	47 Fournisseurs intérieurs de SODIMICO
Autres dettes	9.81	-	-	
Sous-total 4 - SODIMICO	9.81	-	-	
SONAHYDROC				
Dettes extérieures (Prêts directs non garantis)	-	-	-	
	-	-	-	
Dettes intérieures	-	79.65	79.65	
SEP-CONGO	-	1.95	1.95	SEP-CONGO (FMP et ND)
SEP-CONGO	-	0.31	0.31	SEP-CONGO (STOCK SECURITE)
SEP-CONGO	-	0.04	0.04	SEP-CONGO (LUTTE ANTI FRAUDE)
SOCIR	-	0.49	0.49	
TOTAL	-	0.03	0.03	TOTAL (PRODUITS)
GPA	-	0.94	0.94	
ORION OIL	-	0.08	0.08	

Créditeurs divers	-	12.8	12.8	
Crédit UBA	-	63	63	
Autres dettes	6.53	-	-	
Sous-total 5 - SONAHYDROC	6.53	79.65	79.65	
REGIDESO				
Dettes extérieures (prêts rattachés)	17.85	18.38	18.89	
KEXIM Bank	58.44	58.44	58.44	
Dettes intérieures				
Sous-total 6 - REGIDESO	76.29	76.82	77.33	
RVA				
Dettes extérieures (prêts rattachés)	62.51	57.94	53.28	
Dettes intérieures				
Sous-total 7 - RVA	62.51	57.94	53.28	
TOTAL GENERAL	2,881.61	4,236.25	3,447.00	

* Autres dettes : il s'agit des dettes dont la situation n'est pas détaillée dans le rapport annuel de l'Etat actionnaire Exercice 2021 du Ministère du Portefeuille, P.87

NB. : S'agissant de Gécamines, SONAHYDROC et SODIMICO, il sied de noter que les conditions financières des prêts ne sont pas communiquées car ce sont des arriérés qui doivent être renégociés avec des créanciers



DIRECTION GENERALE DE LA DETTE PUBLIQUE

N°4, Avenue de la Justice

Commune de la Gombe

Kinshasa

République Démocratique du Congo

B.P. : 12673 Kinshasa I

E-mail : dgdprdc@yahoo.fr

dgdprdc@minfinrdc.com

Site web: <http://www.dgdprdc>