

République Démocratique du Congo
MINISTRE DES FINANCES
DIRECTION GENERALE DE LA DETTE PUBLIQUE




**BULLETIN
TRIMESTRIEL
DE LA
DETTE PUBLIQUE**



TROISIEME TRIMESTRE 2023

FAITS SAILLANTS : Au 30 SEPTEMBRE 2023, l'encours de la dette publique s'élève à USD 10.402,12 millions dont USD 6.354,91 millions de dette extérieure et USD 4.047,21 millions de dette intérieure. Une fois de plus, il s'observe une prépondérance du service de la dette intérieure par rapport à celui de la dette extérieure au 30 septembre 2023, soit USD 324,52 millions contre USD 101,31 millions.

I- Chiffres clés de la dette publique au 30 Septembre 2023



II. Nouveaux engagements au 3ème trimestre 2023 :

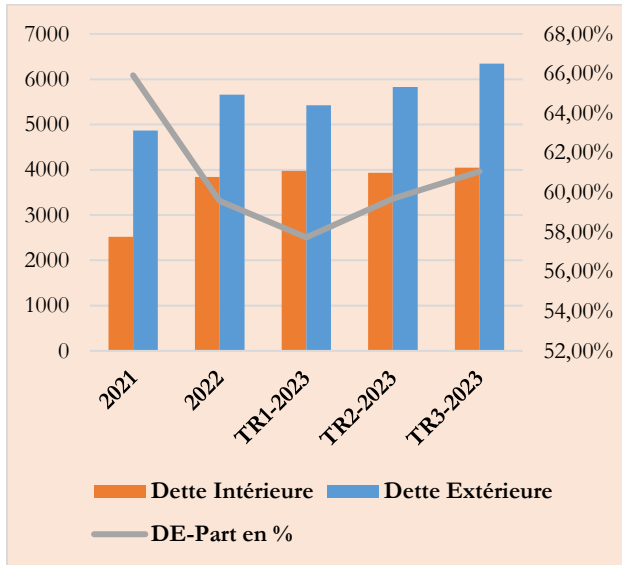
Au troisième trimestre de l'année 2023, l'Etat congolais n'a enregistré aucun engagement.

III-Evolution de l'encours de la dette publique de 2021 au 3ème trimestre 2023

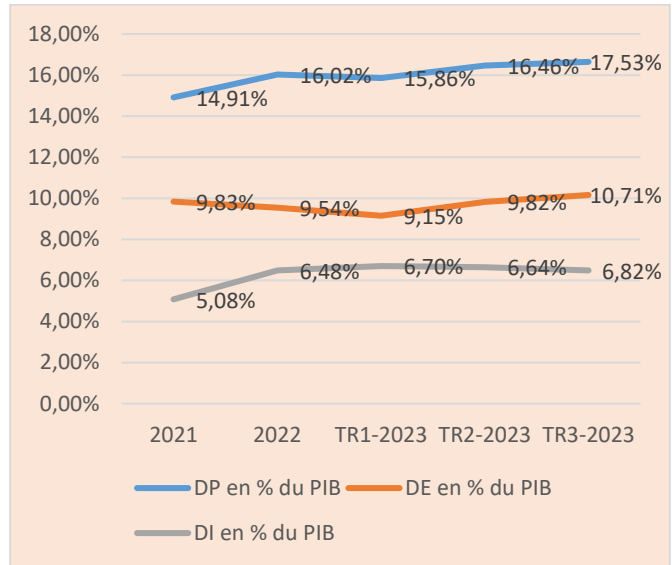
(En millions USD)

	2021	2022	TR1-2023	TR2-2023 (a)	TR3-2023 (b)	Variation (a) et (b)
Dette publique	7 385,03	9 499,87	9 404,40	9 759,45	10 402,12	6,58%
DP en % du PIB	14,91%	16,02%	15,86%	16,46%	17,53%	1,07%
Dette Extérieure	4 867,98	5 659,32	5 428,69	5 824,70	6 354,91	9,10%
<i>dont arriérés techniques</i>	157,28	157,63	157,41	157,63	157,17	-0,46%
DE en % du PIB	9,83%	9,54%	9,15%	9,82%	10,71%	0,89%
DE-Part en %	65,91%	59,57%	57,73%	59,68%	61,09%	1,41%
Dette Intérieure	2 517,05	3 840,54	3 975,71	3 934,75	4 047,21	2,86%
DI en % du PIB	5,08%	6,48%	6,70%	6,64%	6,82%	0,18%
DI-Part en %	34,09%	40,43%	42,27%	40,32%	38,91%	-1,41%
Dette Publique (Milliards de CDF)	14 769,87	19 150,69	23 491,15	24 378,04	25 296,95	3,77%

Evolution Dette Extérieure/Dette intérieure/Part Dette Extérieure de 2021 au 3^{ème} trimestre 2023



Evolution Taux d'endettement public, extérieur et intérieur de 2021 au 3^{ème} trimestre 2023

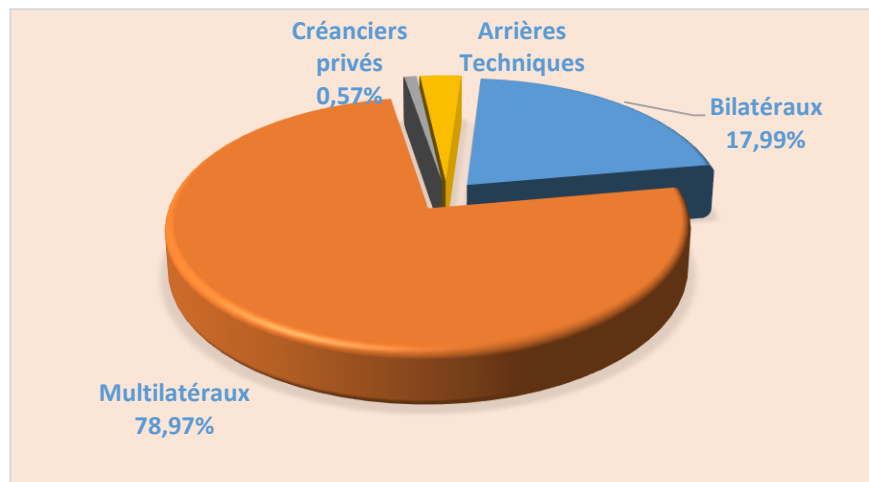


IV-Structure de la dette extérieure par type de créancier au 30/09/2023

(En millions de USD)

	2021	2022	TR1-2023	TR2-2023	TR3-2023
Bilatéraux	1 241,14	1 251,75	1 163,15	1 145,43	1 143,23
<i>Part en %</i>	25,50	22,12	21,25	19,67	17,99
<i>Club de Paris</i>	75,14	107,38	90,24	86,01	77,50
<i>Chine</i>	727,64	732,23	676,55	663,51	677,72
<i>Inde</i>	163,78	152,16	137,48	137,55	133,49
<i>Autres bilatéraux</i>	274,58	259,98	258,88	258,36	254,52
Multilatéraux	3 392,09	4 195,56	4 104,09	4 478,81	5 018,48
<i>Part en %</i>	69,68	74,14	74,99	76,89	78,97
<i>BAD & FAD</i>	211,96	381,89	203,98	209,80	215,57
<i>BADEA</i>	36,24	40,92	40,62	40,59	40,29
<i>FMI</i>	1 171,63	1 510,34	1 534,69	1 734,55	1 698,91
<i>IDA</i>	1 778,69	2 157,96	2 212,39	2 387,82	2 954,44
<i>Autres multilatéraux</i>	193,57	104,45	112,41	106,05	109,27
Banques commerciales	-	-	-	-	-
<i>Part en %</i>	-	-	-	-	-
Autres Créanciers privés	77,47	54,38	48,00	42,83	36,02
<i>Part en %</i>	1,59	0,96	0,88	0,74	0,57
<i>Fournisseurs</i>	-	-	-	-	-
<i>Autres créanciers</i>	77,47	54,38	48,00	42,83	36,02
Dette courante directe	4 710,70	5 501,69	5 315,24	5 667,07	6 197,74
<i>Part en %</i>	96,77	97,21	97,12	97,29	97,52
Arrières Techniques	157,28	157,63	157,43	157,63	157,17
<i>Part en %</i>	3,23	2,79	2,88	2,71	2,48
Dette Extérieure totale	4 867,98	5 659,32	5 472,67	5 824,70	6 354,91
<i>Variation en %</i>		16,26	- 3,30	6,43	9,10

Dette extérieure par type de créancier au 3^{ème} trimestre 2023

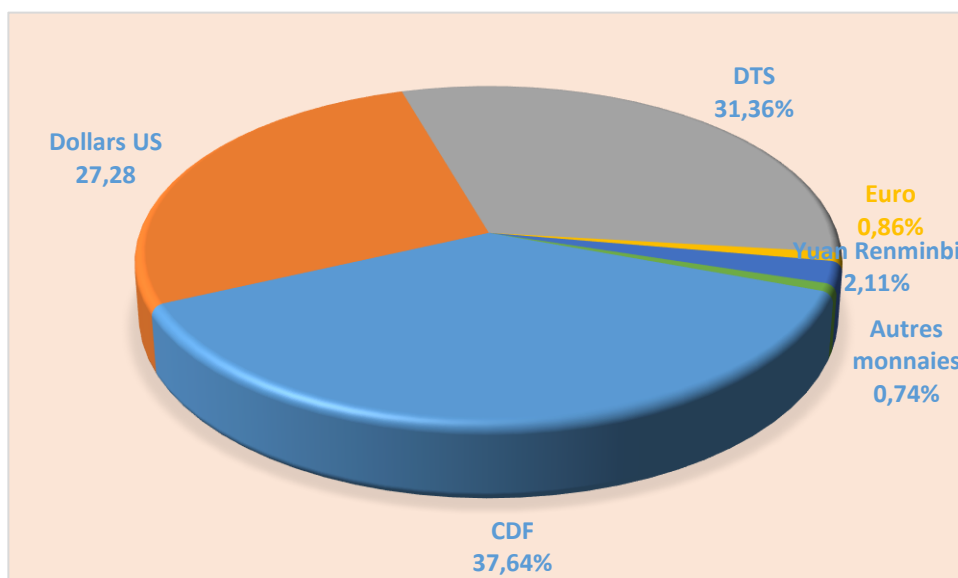


V. Structure de la dette publique (hors arriérés techniques) par devise aux 1^{er}, 2^{ème} trimestre et 3^{ème} trimestres 2023

(En millions de USD)

	TR1-2023	TR2-2023	TR3-2023	Part en % au TR3-2023
CDF	3 975,71	3 934,75	3 856,10	37,64
Dollars US	1 595,97	1 993,77	2 794,73	27,28
DTS	3 307,19	3 266,02	3 212,67	31,36
Euro	104,34	97,84	88,46	0,86
Yuan Renminbi	244,22	231,19	216,67	2,11
Autres monnaies	63,52	78,25	76,32	0,74
Total Dette Publique (Hors arriérés techniques)	9 290,95	9 601,82	10 244,95	100,00%
<i>Total Dette Extérieure (hors arriérés techniques)</i>	<i>5 315,24</i>	<i>5 667,07</i>	<i>6 197,74</i>	<i>60,50%</i>
<i>Total Dette Intérieure</i>	<i>3 975,71</i>	<i>3 934,75</i>	<i>4 047,21</i>	<i>39,50%</i>

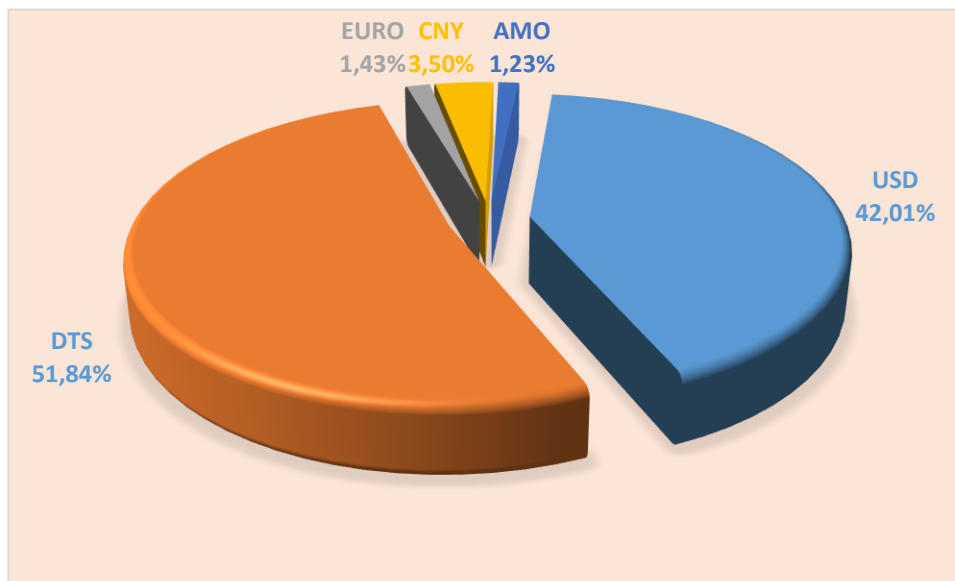
Dette publique hors arriérés technique par devise au 3^{ème} trimestre 2023



VI. Structure de la dette publique extérieure (Hors arriérés techniques) par devise au 3^{ème} trimestre 2023

(En millions USD)

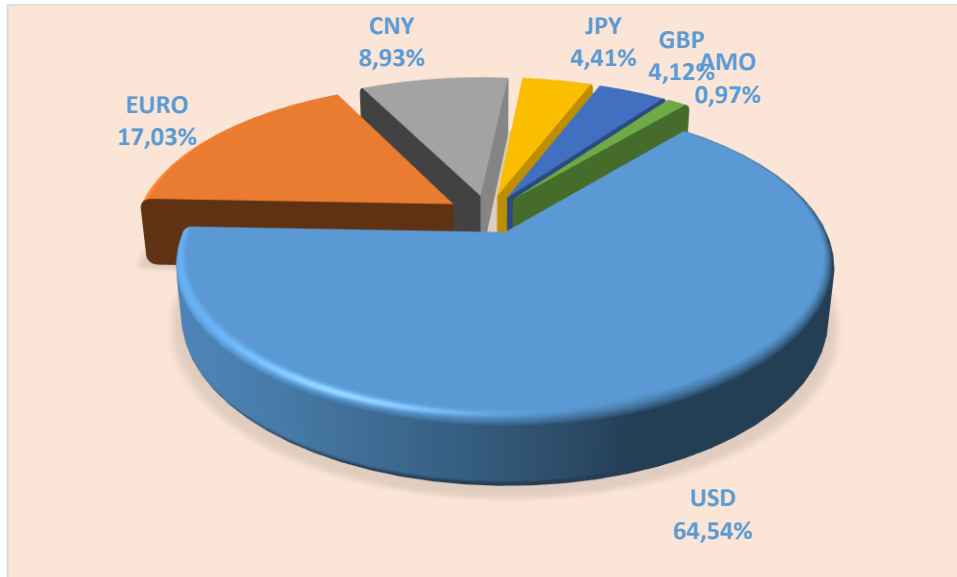
	Montant	%
Dette extérieure (Hors arriérés techniques)	6 197,74	100,00
Dollar américain (USD)	2 603,62	42,01
Droits de Tirage Spéciaux (DTS)	3 212,67	51,84
Euro (Eur)	88,46	1,43
Yuan Renminbi (CNY)	216,67	3,50
Autres monnaies	76,32	1,23



VII. Portefeuille de la dette extérieure après ventilation du DTS au 30 Sept 2023

(En millions USD)

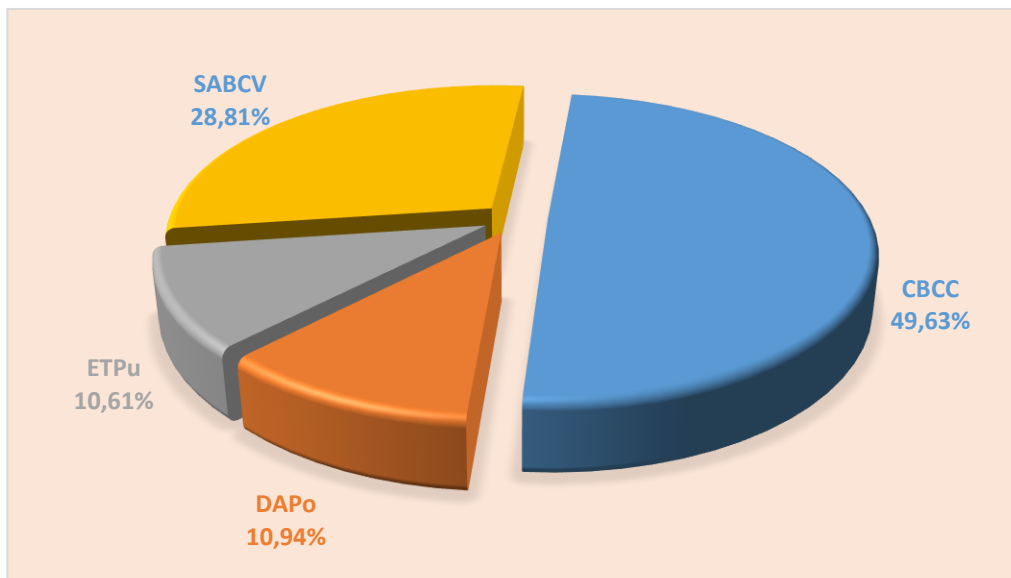
	Montant	%
Dette extérieure totale	6 354,91	100,00
Droits de Tirage Spéciaux (DTS)	-	-
Dollar américain (USD)	4 101,50	64,54
Euro (Eur)	1 082,10	17,03
Yuan Renminbi (CNY)	567,48	8,93
Yen japonais (JPY)	280,56	4,41
Livre sterling (GBP)	261,72	4,12
Autres monnaies	61,54	0,97



VIII. Structure de la dette publique intérieure après audit au 30 septembre 2023

(En millions USD)

Catégorie		Montant	Part (en %)
Créance BCC	CBCC	2 008,70	49,63
Dossier avec protocoles	DAPo	442,94	10,95
Encours Titres publics	ETPu	429,39	10,61
Stock Arriérés budgétaires certifiés et validés	SABCV	1 166,17	28,81
Total Dette intérieure		4 047,21	100,00



IX. Prêts Extérieurs garantis, non garantis et r troced s¹ et Dette int rieure² de cinq Entreprises publiques

Il s'agit de la situation arr t e au 30/09/2023 pour les cinq entreprises publiques suivantes : SNEL, MIBA, GECAMINES, SODIMCO et SONAHYDROC.

Cat�gorie	Ann�es		
	2020	2021	2022
SNEL SA	Pr�ts r�troced�s	Pr�ts r�troced�s	Pr�ts r�troced�s
Dette ext�rieure	603,42	615,22	598,14
Dette int�rieure	-	-	-
Autres dettes *	1 545,24	1 482,61	1 499,69
Sous-total 1 - SNEL	2 148,66	2 097,83	2 097,83
MIBA	Pr�ts r�troced�s	Pr�ts r�troced�s	Pr�ts r�troced�s
Dette ext�rieure	0,72	0,59	0,45
Dette int�rieure	-	-	-
Autres dettes *	98,61	99,28	99,42
Sous-total 2 - MIBA	99,33	99,87	99,87
GECAMINES	Pr�ts directs non garantis	Pr�ts directs non garantis	Pr�ts directs non garantis
Dette ext�rieure	373,64	362,64	366,59
Dette int�rieure	242,83	166,13	243,42
Sous-total 3 - GECAMINES	616,47	528,77	610,01
SODIMICO	Pr�ts directs non garantis	Pr�ts directs non garantis	Pr�ts directs non garantis
Dette ext�rieure	-	-	-
Dette int�rieure	-	-	-
Autres dettes *	11,38	9,81	-
Sous-total 4 - SODIMICO	11,38	9,81	-
SONAHYDROC	Pr�ts directs non garantis	Pr�ts directs non garantis	Pr�ts directs non garantis
Dette ext�rieure	-	-	-
Dette int�rieure	-	-	79,65
Autres dettes *	0,65	6,53	-
Sous-total 5 - SONAHYDROC	0,65	6,53	79,65
TOTAL GENERAL	2 876,49	2 742,81	2 887,36

* Autres dettes : il s'agit des dettes dont la situation n'est pas d taill e dans le rapport annuel de l'Etat actionnaire Exercice 2021 du Minist re du Portefeuille, P.87

NB : la situation d taill e de ce tableau est reprise dans l'annexe n 1

¹ Pr ts r troced s : il s'agit de la dette souveraine, car contract e par le Gouvernement central et comptabilis e dans l'encours de la dette ext rieure directe. L'Administration centrale reste la d bitrice primaire de cet engagement, m me si le caract re sp cifique du projet   financer justifie sa r trocession   l'interne   une entreprise publique.

² Dette int rieure : il ne s'agit ici que des arri r s que des entreprises publiques doivent   leurs partenaires int rieurs. Aucune de ces dettes n'est courante (tout est en arri r )

X. Dette intérieure (Arriérés budgétaires à charge des provinces de Kinshasa, Kwilu et Kongo Central)

(En unité et en millions de USD)

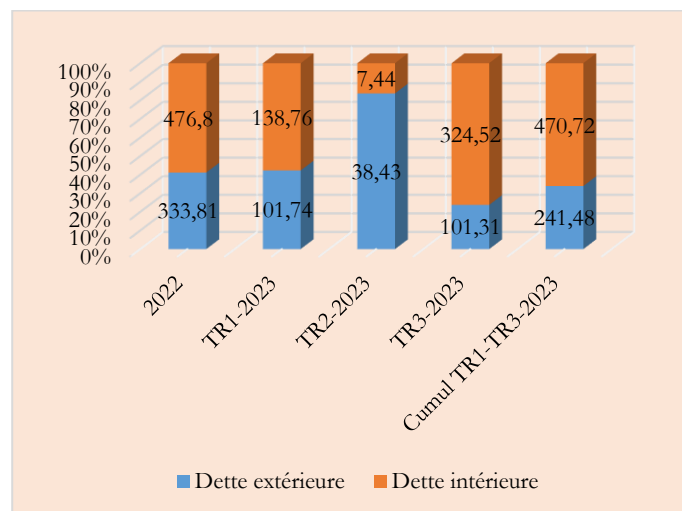
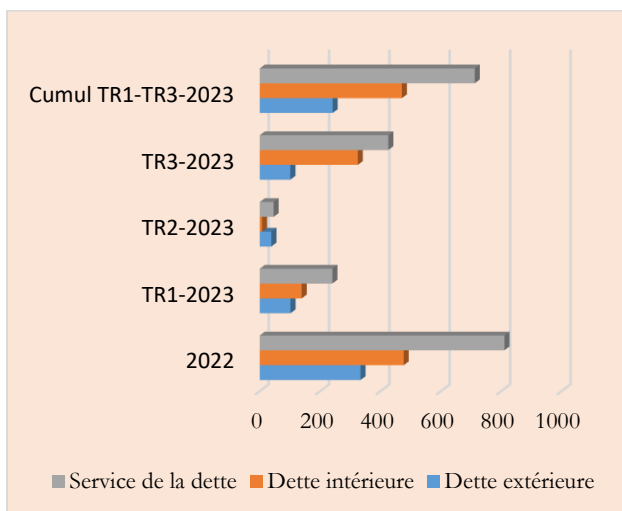
		DF	DS	TP	MF	CJ	LAS	Total
KINSHASA	<i>Nbre Dossiers</i>	0	47	10	8	12	11	88
	Montant	0,0	1,69	9,08	0,89	0,89	2,43	14,98
KWILU	<i>Nbre Dossiers</i>	0	1 463	0	15	1	5	1 484
	Montant	0,0	2,16	0,0	1,30	0,06	0,11	3,63
KONGO CENTRAL	<i>Nbre Dossiers</i>	0	0	10	4	2	23	39
	Montant	0,0	0	0,49	0,69	0,01	2,48	3,67
Total	<i>Nbre Dossiers</i>	0	1 510	20	27	15	39	1 611
	Montant	0,00	3,85	9,57	2,88	0,96	5,02	22,28

Légende : DF : Dette financière ; DS : Dette sociale ; TP : Travaux publics ; MF : Marchés des fournitures ; CJ : Condamnations judiciaires ; LAS : Loyers et autres services

XI. Service³ de la dette publique de 2022 au 3^{ème} trimestre 2023

(En millions de USD)

	2022	TR1-2023	TR2-2023	TR3-2023	Cumul TR1-TR3-2023	LF 2023	%
Dette extérieure	333,81	101,74	38,43	101,31	241,48		
<i>Principal</i>	297,11	96,47	26,05	87,75	210,27		
<i>Intérêt</i>	36,7	5,27	12,38	13,56	31,21		
Dette intérieure	476,8	138,76	7,44	324,52	470,72		
<i>Principal</i>	460,05	138,76	7,44	324,52	470,72		
<i>Intérêt</i>	16,75	0	0	0	0		
Total Service de la dette	810,61	240,5	45,87	425,83	712,2		
Total Principal	757,16	235,23	33,49	325,84	680,99		
Total Intérêt	53,45	5,27	12,38	13,56	31,21		



³ Il s'agit du cumul des services effectués depuis le début de l'année.

XI. Décaissements de 2021 au 3^{ème} trimestre 2023

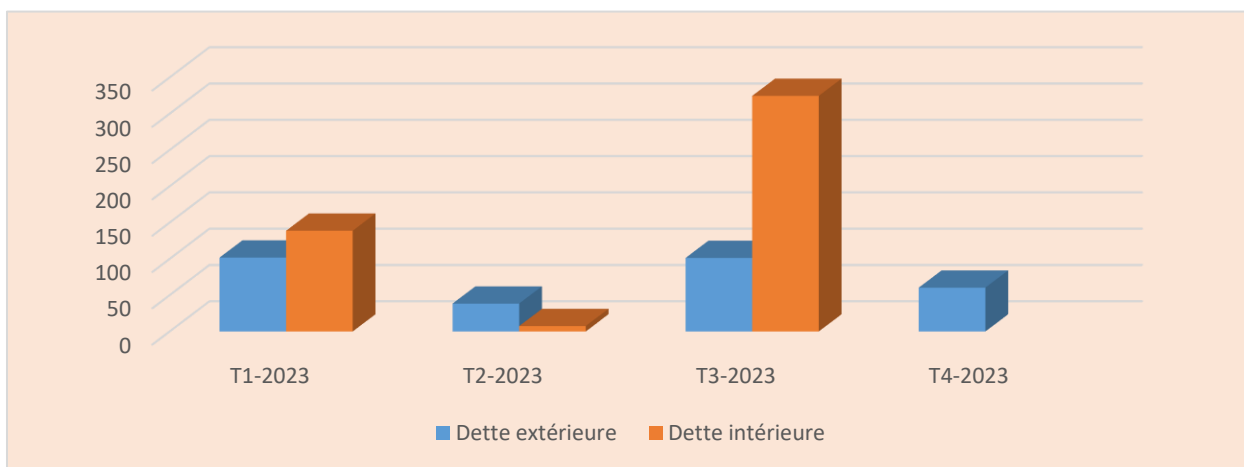
(En millions de USD)

	2021	2022	TRI-2023	TR2-2023	TR3-2023	LF 2023	% réalisation
Dettes extérieures (1)	838,51	967,99	107,21	165,13	888,93		
Emprunt bilatéraux	66,16	88,38	2,14	1,18	7,18		
Emprunts multilatéraux	772,35	879,61	105,07	163,95	881,75		
Banques commerciales	0,00	0,00	0,00	0,00	0,00		

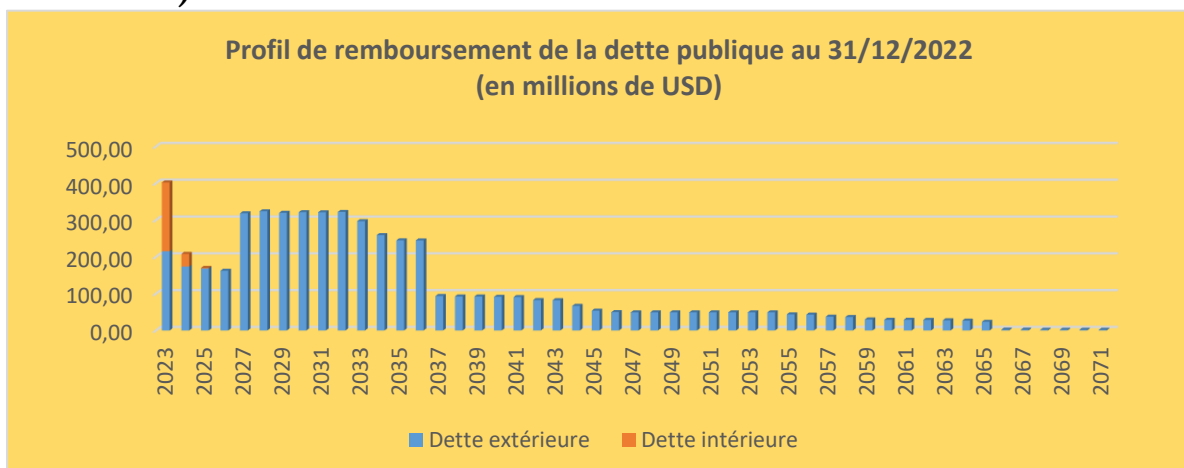
XII- Echancier de la dette publique

(En millions de USD)

	2023				2024	2025
	T1	T2	T3	T4		
Dettes extérieures	101,74	38,43	101,31	60,37	291,41	280,98
Principal	96,47	26,05	87,75	49,37	235,74	221,48
Intérêt	5,27	12,38	13,56	11,00	55,67	59,5
Dettes intérieures	138,76	7,44	324,52			
Principal	138,76	7,44	324,52			
Intérêt	0,00	0,00	0,00			
Total Service de la dette	240,5	45,87	425,83	60,37	291,41	280,98
Total principal	235,23	33,49	412,27	49,37	235,74	221,48
Total intérêt	5,27	12,38	13,56	11,00	55,67	59,50



XII : Profil de remboursement de la dette publique à fin 2022 (en millions de USD)



Annexe 1 : Prêts Extérieurs garantis, non garantis et r troced s et Dette int rieure de cinq Entreprises publiques : SNEL, MIBA, GECAMINES, SODIMCO et SONAHYDROC.

CATEGORIE	ANNEES			Objet du pr�t
	2020	2021	2022	
SNEL SA	Pr�ts r�troced�s	Pr�ts r�troced�s	Pr�ts r�troced�s	
Dette ext�rieure	603,42	615,22	598,14	
IDA	157,01	148,23	137,48	R�alisation du projet du march� d'�lectricit� en Afrique Australe (phase1) "SAPMP"
BEI	80,73	65,17	52,37	R�habilitation du complexe hydro�lectrique d'Inga
IDA	5,68	19,08	22,38	Projet d'acc�s et d'am�lioration des services �lectriques "PAASE"
EXIMBANK OF CHINA	360,00	330,00	300,00	Construction de la centrale hydro�lectrique de ZONGO et des R�seaux Associ�s
EXIMBANK OF CHINA	-	52,74	85,92	Projet de construction du poste de 220 kV de Kinsuka et des r�seaux de distribution associ�s
Dette int�rieure	-	-	-	
Autres dettes *	1 545,24	1 482,61	1 499,69	
Sous-total 1 - SNEL	2 148,66	2 097,83	2 097,83	
MIBA	Pr�ts r�troced�s	Pr�ts r�troced�s	Pr�ts r�troced�s	
Dette ext�rieure	0,72	0,59	0,45	
EXIMBANK OF INDIA	0,72	0,59	0,45	Achat des �quipements pour la MIBA
Dette int�rieure		-	-	
Autres dettes *	98,61	99,29	99,42	
Sous-total 2 - MIBA	99,33	99,87	99,87	
GECAMINES	Pr�ts directs non garantis	Pr�ts directs non garantis	Pr�ts directs non garantis	
Dette ext�rieure	373,64	362,64	355,69	
INVENTEC	7,61	7,61	7,61	R�habilitation des installations de la GECAMINES
COVEC	94,24	97,71	101,67	D�penses d'investissements
KRIL	27,16	28,18	28,91	Pr�t accord� pour le paiement des arri�r�s de salaires et de d�comptes finals
BRUXELLES CAUTIONNEMENT	0,41	0,41	0,34	Montant vers� par GECAMINES en termes de garantie locative ses appartements � BRUXELLES
Augmentation du capital	6,81	6,80	6,80	Augmentation du capital GECAMINES aupr�s de ses divers partenariats : KICO, GCK, DEZIWA, SICOHYDRO, LUALABA, KAMBOVE
TRAFIGURA	9,56	9,56	7,19	Financement des activit�s de la GECAMINES dans le cadre du projet KALUMINES
ECGD	45,77	-	-	
VENTORA	182,08	212,38	203,18	
Dette int�rieure	242,83	166,13	243,42	
Garantie locative	4,38	4,42	4,42	
CDM	2,45	2,45	2,45	
COMIKA	0,63	0,63	0,63	
TFM 1	57,36	58,89	62,77	
SICOMINES 1	51,75	34,56	35,72	
DECOUVERTS BANCAIRES	126,25	65,17	137,43	
Sous-total 3 - GECAMINES	616,47	528,77	599,11	
SODIMICO	Pr�ts directs non garantis	Pr�ts directs non garantis	Pr�ts directs non garantis	
Dette ext�rieure	-	-	-	
Fournisseurs �trangers	-	-	-	26 Fournisseurs ext�rieurs de SODIMICO
Dette int�rieure	-	-	-	
Fournisseurs locaux	-	-	-	47 Fournisseurs int�rieurs de SODIMICO
Autres dettes *	11,38	9,81	-	
Sous-total 4 - SODIMICO	11,38	9,81	-	

SONAHYDROC	Prêts directs non garantis	Prêts directs non garantis	Prêts directs non garantis	
Dettes extérieures	-	-	-	
	-	-	-	
Dettes intérieures	-	-	79,65	
SEP-CONGO	-	-	1,95	SEP-CONGO (FMP et ND)
SEP-CONGO	-	-	0,31	SEP-CONGO (STOCK SECURITE)
SEP-CONGO	-	-	0,04	SEP-CONGO (LUTTE ANTI FRAUDE)
SOCIR	-	-	0,49	
TOTAL	-	-	0,03	TOTAL (PRODUITS)
GPA	-	-	0,94	
ORION OIL	-	-	0,08	
Créditeurs divers	-	-	12,80	
Crédit UBA	-	-	63,00	
Autres dettes *	0,65	6,53	-	
Sous-total 5 - SONAHYDROC	0,65	6,53	79,65	
TOTAL GENERAL	2 876,49	2 742,81	2 876,46	

* Autres dettes : il s'agit des dettes dont la situation n'est pas détaillée dans le rapport annuel de l'Etat actionnaire Exercice 2021 du Ministère du Portefeuille, P.87

NB. : S'agissant de Gécamines, SONAHYDROC et SODIMICO, il sied de noter que les conditions financières des prêts ne sont pas communiquées car ce sont des arriérés qui doivent être renégociés avec des créanciers



DIRECTION GENERALE DE LA DETTE PUBLIQUE

N°4, Avenue de la Justice
Commune de la Gombe
Kinshasa
République Démocratique du Congo
B.P. : 12673 Kinshasa I
E-mail : dgdprdc@yahoo.fr
dgdprdc@minfinrdc.com
Site web: <http://www.dgdprdc>