


République Démocratique du Congo
MINISTRE DES FINANCES
**DIRECTION GENERALE DE LA DETTE
PUBLIQUE**



BULLETIN TRIMESTRIEL DE LA DETTE PUBLIQUE

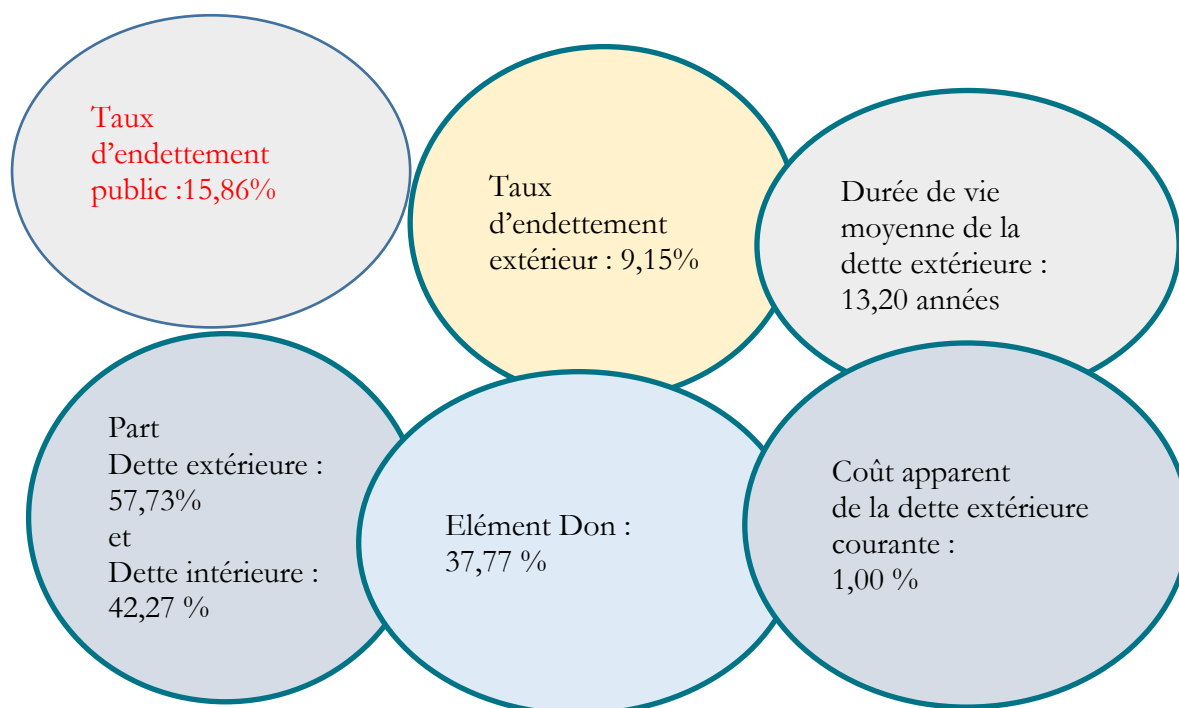


PREMIER TRIMESTRE 2023

4, Avenue de la Justice - Commune de la Gombe - B.P. : 12673 Kinshasa I
Ville-province de Kinshasa
République Démocratique du Congo
E-mail : dgdp_rdc@yahoo.fr - dgdp@minfinrdc.com
Site web : <http://www.dgdprdc.org>

FAITS SAILLANTS : Au 31 mars 2023, l'encours de la dette publique s'élève à USD 9.404,40 millions dont USD 5.428,69 millions de dette extérieure et USD 3.975,71 millions de dette intérieure. Comme au 1^{er} trimestre de l'année passée, le service de la dette intérieure dépasse celui de la dette extérieure, soit USD 138,76 millions contre USD 101,74 millions.

I- Chiffres clés de la dette publique au 31 mars 2023



Nouveaux engagements au 1er trimestre 2023 :

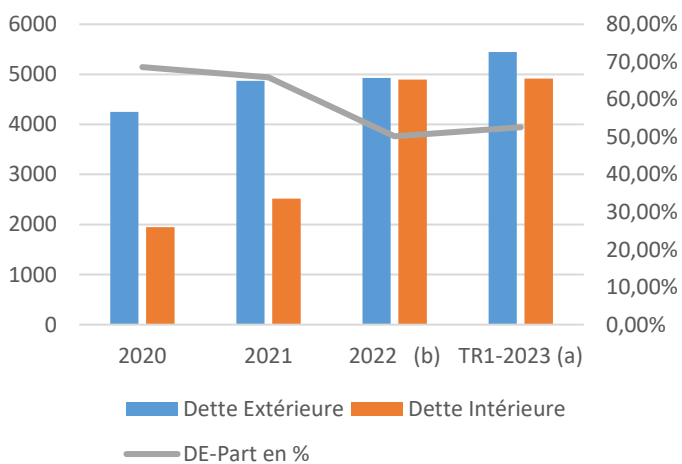
- Prêt FAD de UC 75,2 millions, soit environ USD 99,2 millions finançant le projet de construction du corridor économique transnational RDC- ANGOLA (Phase 1).
- 3 Prêts FIDA pour un montant total de USD 45,20 millions pour le financement du projet d'autonomisation par la valorisation de l'entrepreneuriat agricole et rural sensible à la nutrition, inclusif et résilient.
- Prêt IDA de USD 250 millions pour le financement le projet de stabilisation et de redressement de l'Est (STAREST).

II-Evolution de l'encours de la dette publique de 2020 au 1er trimestre 2023 :

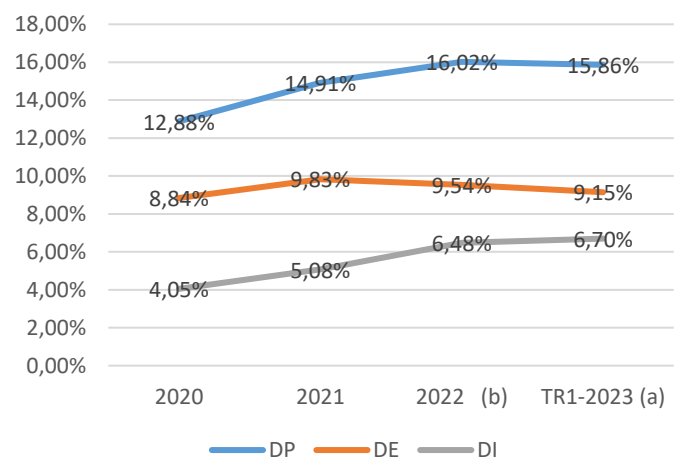
(En millions USD)

	2020	2021	2022 (b)	TR1-2023 (a)	variation (a) et (b)
Dette publique	6 194,12	7 385,03	9 499,87	9 404,40	-1,00%
DP en % du PIB	12,88%	14,91%	16,02%	15,86%	-16,00%
Dette Extérieure	4 249,13	4 867,98	5 659,32	5 428,69	-4,08%
<i>dont arriérés techniques</i>	188,43	157,28	157,63	157,41	-0,14%
DE en % du PIB	8,84%	9,83%	9,54%	9,15%	-0,39%
DE-Part en %	68,60%	65,91%	59,57%	57,73%	-1,84%
Dette Intérieure	1 944,99	2 517,05	3 840,54	3 975,71	3,52%
DI en % du PIB	4,05%	5,08%	6,48%	6,70%	0,22%
DI-Part en %	31,40%	34,09%	40,43%	42,27%	1,84%
Dette Publique (Milliards de CDF)	12 213,60	14 769,87	19 150,69	23 491,15	22,66%

Evolution Dette Extérieure/ Dette Intérieure/ Part Dette Extérieure de 2020 au 1er trimestre 2023



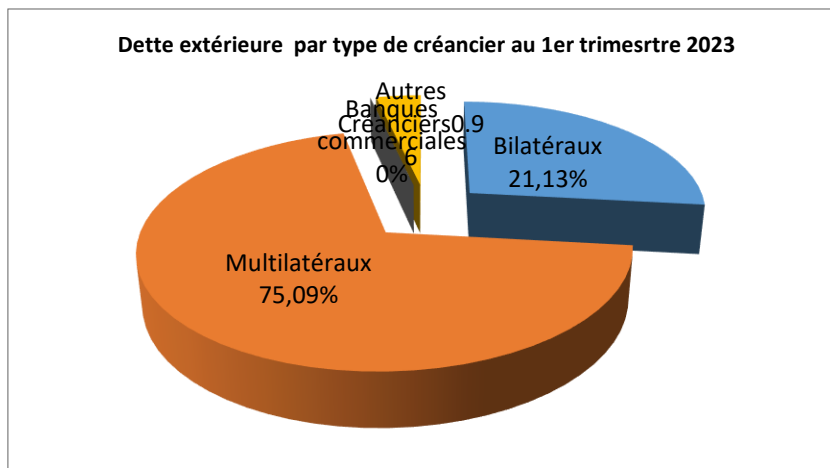
Evolution taux d'endettement public, extérieur et intérieur de 2020 au 1er trimestre 2023



III-Structure de la dette extérieure directe par type de créancier au 31/03/2023 :

(En millions de USD)

	2021	2022	TR1-2023
Bilatéraux	1 301,02	1 251,75	1147,01
<i>Part en %</i>	26,73	22,12	21,13%
<i>Club de Paris</i>	75,14	107,38	74,11
<i>Chine</i>	727,64	732,23	676,55
<i>Inde</i>	163,78	152,16	137,48
<i>Autres</i>	334,46	259,98	258,86
Multilatéraux	3 392,09	4 195,56	4076,25
<i>Part en %</i>	69,68	74,14	75,09%
<i>BAD & FAD</i>	211,96	381,89	203,98
<i>BADEA</i>	36,24	40,92	40,62
<i>FMI</i>	1 171,63	1 510,34	1510,34
<i>IDA</i>	1 778,69	2 157,96	2212,39
<i>Autres</i>	193,56	104,46	108,92
Banques commerciales	0,28	0	0
<i>Part en %</i>	0,01	0	0
Autres Créanciers	174,59	54,38	48
<i>Part en %</i>	3,59	0,96	0,88%
<i>Fournisseurs</i>	97,12	54,38	48,00
<i>Autres</i>	77,47	0	
Arriérés Techniques	157,28	157,63	157,43
TOTAL Dette Extérieure	4 867,98	5 659,32	5428,69

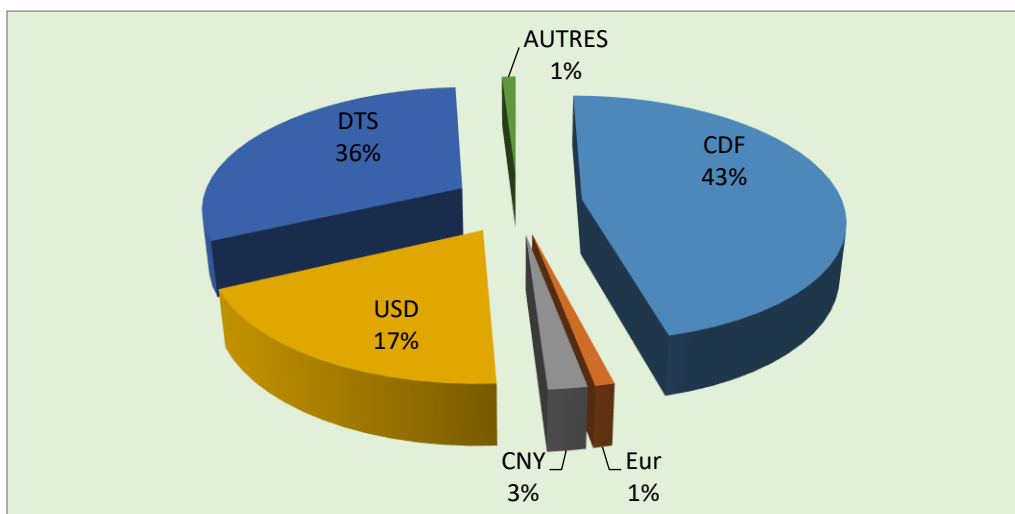


IV-Structure de la dette publique (hors arriérés techniques) par devise entre 2022 et 1^{er} trimestre 2023

(En millions de USD)

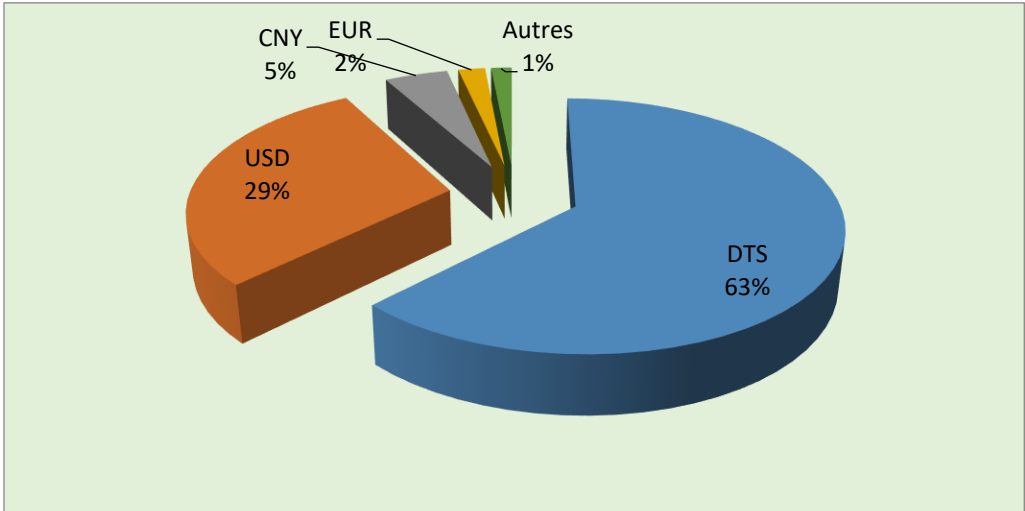
	2022	TR1-2023	Part en % au TR1-2023
CDF	3 840,54	3 975,71	43%
<i>Dollars US</i>	<i>1 771,40</i>	<i>1 551,97</i>	<i>17%</i>
<i>DTS</i>	<i>3 235,03</i>	<i>3 307,19</i>	<i>36%</i>
Euro	127,81	104,36	1%
<i>Yuan Renminbi</i>	<i>256,3</i>	<i>244,22</i>	<i>3%</i>
<i>Autres monnaies</i>	<i>111,15</i>	<i>63,52</i>	<i>1%</i>
Total Dette Publique (hors arriérés techniques)	9 342,24	9 246,97	100%
Total Dette Extérieure	5 501,69	5 271,26	57%
Total Dette Intérieure	3 840,54	3 975,71	43%

Dette Publique par devise au 1er trimestre 2023



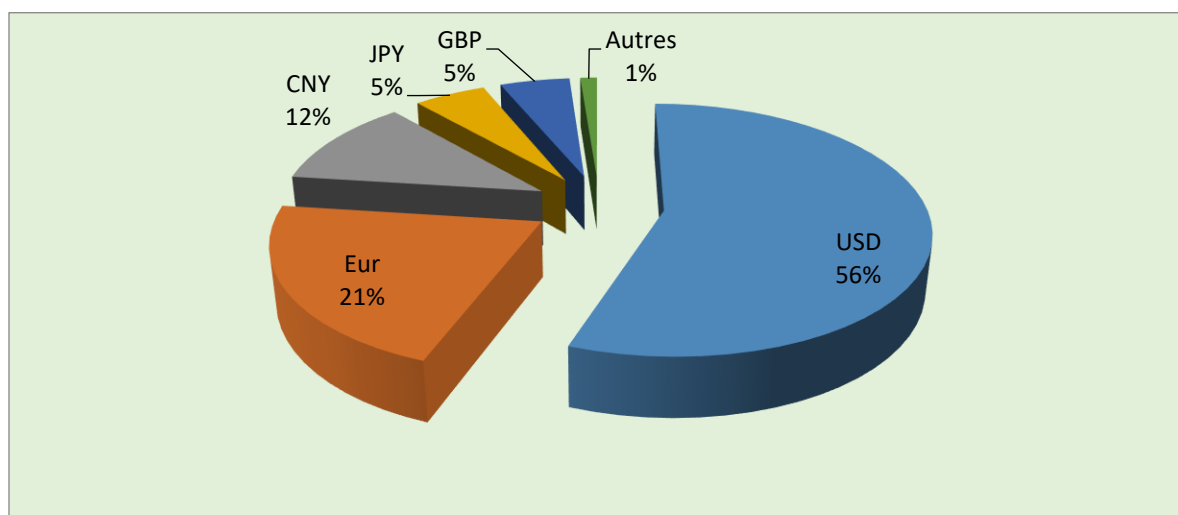
V. Structure de la dette publique extérieure (Hors arriérés techniques) par devise au 1er trimestre 2023

	Montant (en millions USD)	%
Dettes extérieures	5 271,26	100%
DTS	3 307,19	63%
Dollar	1 551,97	29%
Eur	104,36	2%
CNY	244,22	5%
JPY	-	0%
GBP	-	0%
Autres	63,52	1%



VI. Portefeuille de la dette extérieure après ventilation du DTS au 31 mars 2023

	Montant (en millions USD)	%
Dette extérieure	5 271,35	100,00%
DTS		
Dollar	2 932,06	56%
Eur	1 127,27	21%
CNY	605,37	11%
JPY	275,49	5%
GBP	267,55	5%
Autres	63,61	1%



VI Structure de la dette publique intérieure après audit au 31 mars 2023

(en USD)

CATEGORIE	Montant en USD	Part (en%)
Créance BCC	2008699503	51%
Dossiers avec protocoles	442943844	11%
Encours titres publics	357892498	9%
Stock arriérés budgétaires validé	1166170537	29%
Total dette intérieure	3975706382	100%

VII. Prêts Extérieurs garantis, non garantis et rétrocedés¹ et Dette intérieure²(2) de cinq Entreprises publiques (SNEL, MIBA, GECAMINES, SODIMCO, SONAHYDROC). Situation arrêtée au 31/03/2023.

¹ Prêts rétrocedés : il s'agit de la dette souveraine, car contractée par le Gouvernement central et comptabilisée dans l'encours de sa dette extérieure directe. L'Administration centrale reste la débitrice primaire de cet engagement, même si le caractère spécifique du projet à financer justifie sa rétrocession à l'interne à une entreprise publique.

² Dette intérieure : il ne s'agit ici que des arriérés que des entreprises publiques doivent à leurs partenaires intérieurs. Aucune de ces dettes n'est courante (tout est en arriéré).

CAT	Réf. du prêt	Réf. SYGADE	CREANCIERS	ANNEES			Conditions financières		Objet du prêt
				2020	2021	2022			
SNEL SA				prêts retrocedés	prêts retrocedés		maturité et différé	taux d'intérêt et autres frais	
DETTE EXTERIEURE				603 423 780,28	615 224 885,44	598 139 618,95			
MULTI	3831 DRC	160432085	IDA	157 013 375,29	148 228 524,25	137 477 400,98	* D.V: 38 ans * D.G: 6 ans	* T.I. : 0,75 % * C.E : 0,5 %	Réalisation du projet du marché d'électricité en Afrique Australe (phase1) "SAPMP"
MULTI	24752 INGA POWER	160453325 & 160453325	BEI	80 730 569,19	65 168 094,36	52 367 270,63	* D.V: 20 ans * D.G: 5 ans	* T.I. : 2 %	Réhabilitation du complexe hydroélectrique d'Inga
MULTI	6018 ZR	160432092	IDA	5 679 835,80	19 084 649,34	22 379 243,44	* D.V: 38 ans * D.G: 6 ans	* T.I. : 0,75 % * C.E : 0,5 %	Projet d'accès et d'amélioration des services électriques "PAASE"
BILAT	PBC NO (2011) TOTAL NO 153	362210202	EXIMBANK OF CHINA	360 000 000,00	330 000 000,00	300 000 000,00	* D.V: 20 ans * D.G: 8 ans	* T.I. : 2 % * C.E : 1 %	Construction de la centrale hydroélectrique de ZONGO et des Réseaux Associés
BILAT	PBC NO (2018) TOTAL NO 480	362210204	EXIMBANK OF CHINA	-	52 743 617,49	85 915 703,90	* D.V: 20 ans * D.G: 8 ans	* T.I. : 2 % * C.E : 0,75 %	Projet de construction du poste de ééàky de kinshasa et des réseaux de distribution associés kinsuka
DETTE INTERIEURE									
AUTRES *				1 545 238 444,72	1 482 605 082,56	1 499 690 349,05			
SOUS TOTAL 1				2 148 662 225,00	2 097 829 968,00	2 097 829 968,00			
MIBA				prêts retrocedés	prêts retrocedés	prêts retrocedés			
DETTE EXTERIEURE				720 359,13	586 367,43	452 375,73			
BILAT	prêt EXIMBANK OF INDIA		EXIMBANK OF INDIA	720 359,13	586 367,43	452 375,73	* D.V: 20 ans * D.G: 5 ans	* T.I. : 1,75 %	Achat des équipements pour la MIBA
DETTE INTERIEURE									
AUTRES *				98 614 086,87	99 285 468,57	99 419 460,27			
SOUS TOTAL 2				99 334 446,00	99 871 836,00	99 871 836,00			
GECAMINES				prêts directs non garantis	prêts directs non garantis	prêts directs non garantis			
DETTE EXTERIEURE				373 642 113,00	362 643 000,00	355 691 480,00			
Autre			INVENTEC	7 605 522,00	7 605 522,00	7 605 522,00			Réhabilitation installation de la GECAMINES
Autre			COVEC	94 244 828,00	97 706 098,00	101 667 477,00			Dépenses d'investissement
Autre			KRIL	27 164 729,00	28 177 580,00	28 908 188,00			Prêt accordé à GECAMINES par Kril relatif aux paiements des arriérés de salaires, décomptes finals
Autre			BRUXELLE CAUTIONNEMENT	412 519,00	411 619,00	338 909,00			le montant versé par GECAMINES en terme de garantie locative sur les appartements GECAMINES à BRUXELLES
Autre			AUGMENTATION CAPITAL DANS (KICO,GCK,S ICOHYDRO, DEZIWA,LU ALABA,KAM BOVE)	6 806 000,00	6 801 500,00	6 801 500,00			il s'agit de l'augmentation du capital GECAMINES dans ses divers partenariats
Autre			TRAFIGURA	9 564 515,00	9 564 515,00	7 194 416,00			financement des activités GCM dans le cadre du projet KALUMINES
Autre			ECCGD	45 765 239,00	-	-			
Autre			VENTORA	182 078 761,00	212 376 166,00	203 175 468,00			
DETTE INTERIEURE				242 826 334,00	166 126 714,00	243 418 775,00			
Autre			GARANTIE LOC	4 381 313,00	4 420 200,00	4 420 200,00			
Autre			CDM	2 448 424,00	2 448 424,00	2 448 424,00			
Autre			COMIKA	630 433,00	630 433,00	630 433,00			
Autre			TFM 1	57 361 722,00	58 890 616,00	62 770 771,00			
Autre			SICOMINES 1	51 750 000,00	34 562 926,00	35 722 031,00			
Autre			DECOUVERTS BANCAIRES	126 254 442,00	65 174 115,00	137 426 916,00			
SOUS TOTAL 3				616 468 447,00	528 769 714,00	599 110 255,00			
SODIMICO				prêts directs non garantis	prêts directs non garantis	prêts directs non garantis			
DETTE EXTERIEURE									
Autre			FOURNISSEURS ETRANGERS						Les fournisseurs extérieurs de SODIMICO (au total 26 fournisseurs)
DETTE INTERIEURE									
Autre			FOURNISSEURS LOCAUX						Les fournisseurs intérieurs de SODIMICO (au total 47 fournisseurs)
AUTRES *				11 375 114,00	9 812 888,00				
SOUS TOTAL 4				11 375 114,00	9 812 888,00				
SONAHYDROC				prêts directs non garantis	prêts directs non garantis	prêts directs non garantis au 30 sept 2022			
DETTE EXTERIEURE									
DETTE INTERIEURE						79 646 085,52			
Autre			SEP-CONGO (FMP et ND)			1 948 754,51			
Autre			SEP-CONGO (STOCK SECURITE)			306 241,72			
Autre			SEP-CONGO (LUTTE ANTI FRAUDE)			38 128,05			
Autre			SOCIR			493 667,29			
Autre			TOTAL/PRODUITS			30 350,17			
Autre			GPA			941 060,00			
Autre			ORION OIL			83 697,50			
Autre			CREDITEURS DIVERS			12 804 186,28			
Autre			CREDITUBA			63 000 000,00			
AUTRES *				652 681,00	6 529 884,00				
SOUS TOTAL 5				652 681,00	6 529 884,00	79 646 085,52			
TOTAL GENERAL				2 876 492 913,00	2 742 814 290,00	2 876 458 144,52			

légendeD.V : Durée de vie
D.G : Délai de grâce

VIII. Dette intérieure (Arriérés budgétaires à charge des provinces de Kinshasa, Kwilu et Kongo Central)

(En millions USD)

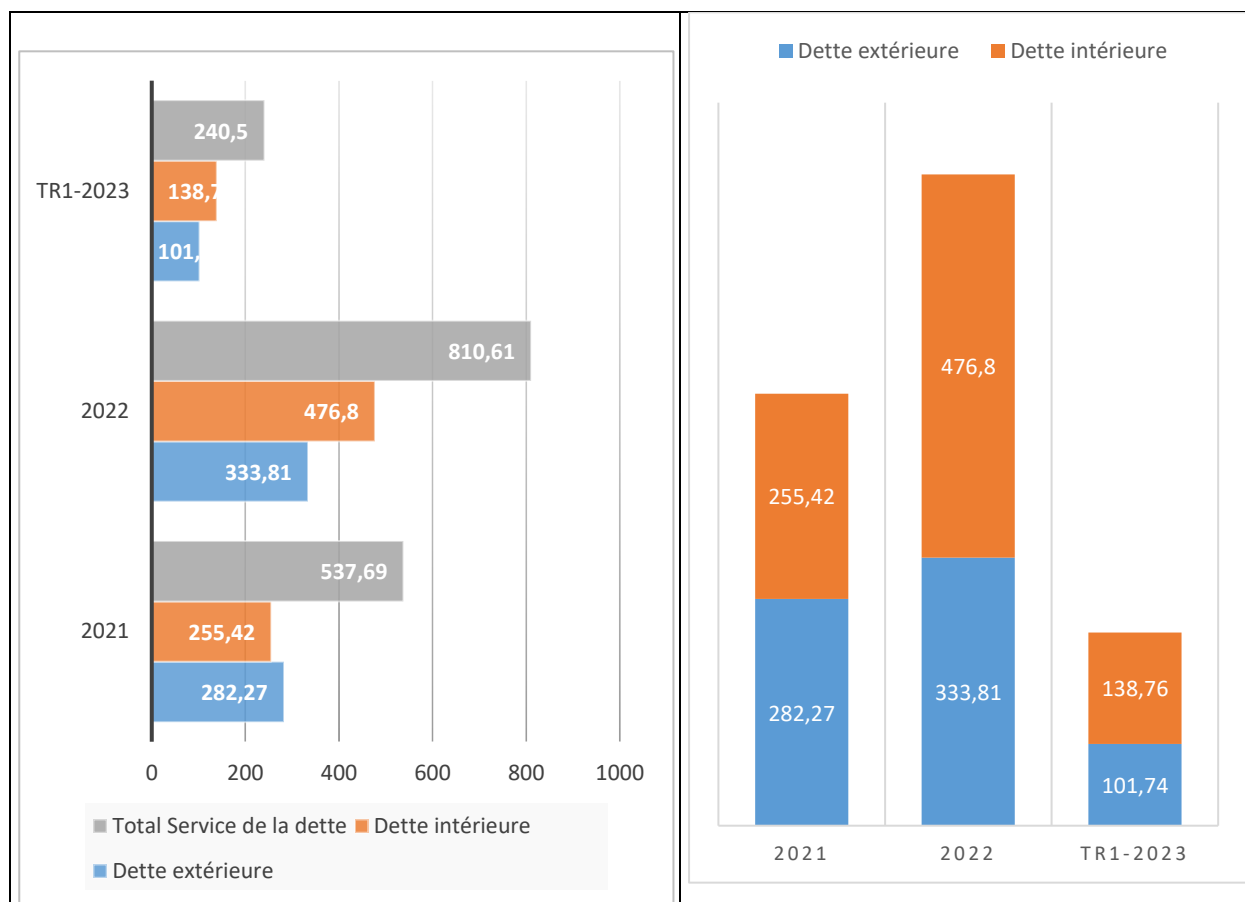
N°	CATEGORIE	PROVINCES						TOTAL	
		KINSHASA		KWILU		KONGO CENTRAL		Nbre des dossiers	Montant
		Nbre des dossiers	Montant	Nbre des dossiers	Montant	Nbre des dossiers	Montant		
1	DETTE FINANCIERE							0	-
2	DETTE SOCIALE	47	1,69	1463	2,16		-	1510	3,85
3	TRAVAUX PUBLICS	10	9,08		-	10	0,49	20	9,57
4	MARCHE DES FOURNITURES	8	0,89	15	1,30	4	0,69	27	2,88
5	CONDAMNATIONS JUDICIAIRES	12	0,89	1	0,06	2	0,01	15	0,95
6	LOYERS ET AUTRES SERVICES	11	2,43	5	0,11	23	2,48	39	5,02
	TOTAL	88	14,99	1484	3,63	39	3,66	1611	22,28

IX - Service³ de la dette publique de 2021 au 1er trimestre 2023

(En millions de USD)

	2021	2022	TR1-2023	LF 2023	% de réalisation
Dette extérieure	282,27	333,81	101,74		
<i>Principal</i>	255,57	297,11	96,47		
<i>Intérêts</i>	26,7	36,7	5,27		
Dette intérieure	255,42	476,8	138,76		
<i>Principal</i>	247,28	460,05	138,76		
<i>Intérêts</i>	8,14	16,75	0		
Total Service de la dette	537,69	810,61	240,5		
Total Principal	502,85	757,16	235,23		
Total Intérêts	34,84	53,45	5,27		

³ Il s'agit du cumul des services effectués depuis le début de l'année.



IX-Décaissements et Emissions de 2021 au 1er trimestre 2023

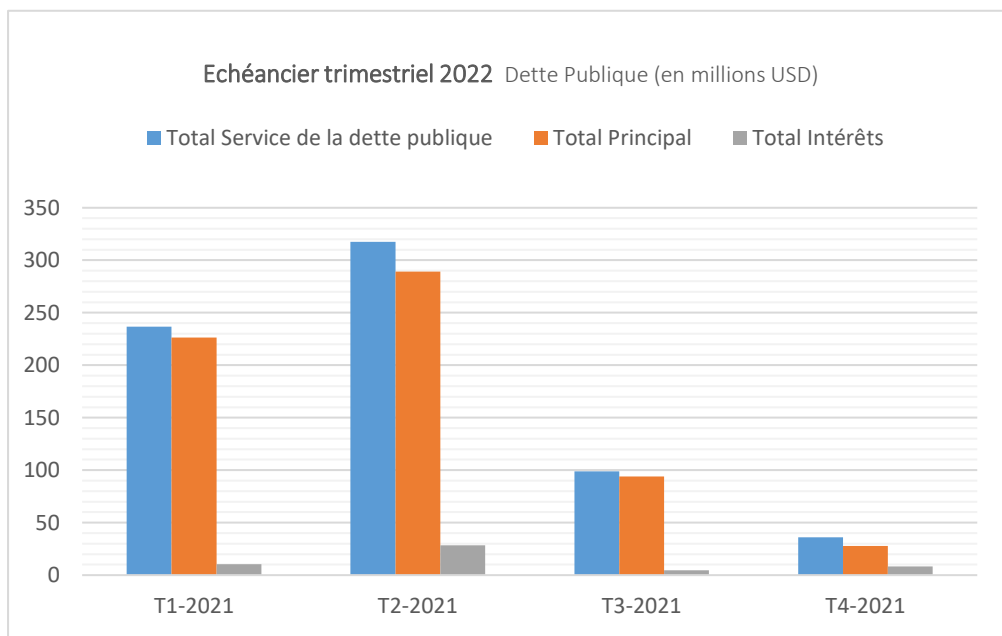
(En millions de USD)

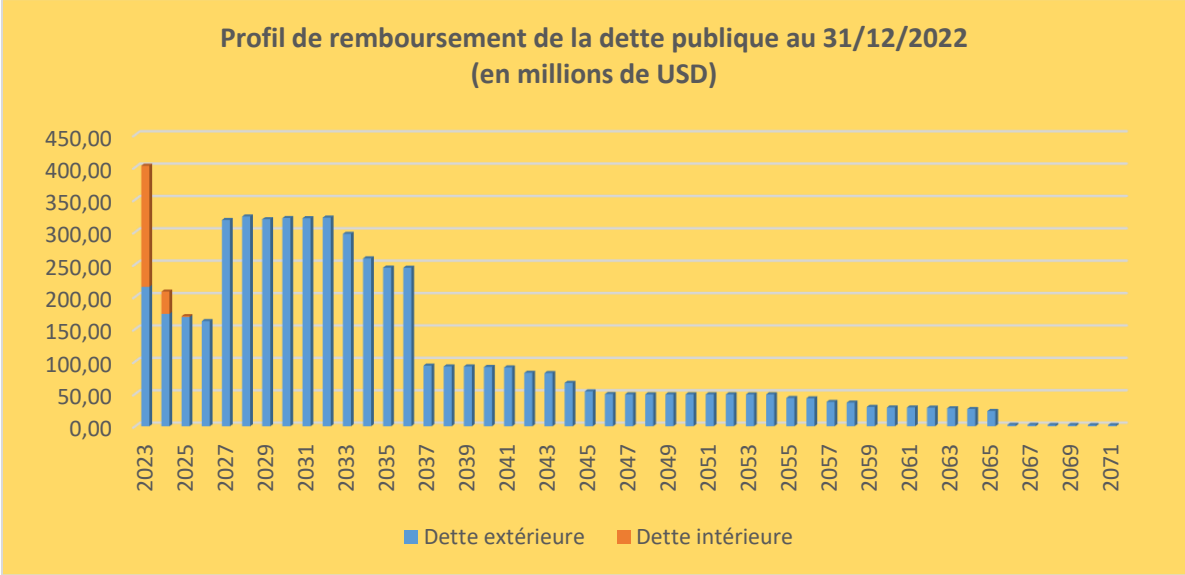
	2021	2022	TR1-2023	LF 2023	% réalisation
Dette extérieure (1)	838,51	967,99	107,21		
Emprunts bilatéraux	66,16	88,38	2,14		
Emprunts multilatéraux	772,35	879,61	105,07		
Banques commerciales	0	0	0		

X-Echéancier de la dette publique

(En millions de USD)

	2022				2023	2024
	T1	T2	T3	T4		
Dettes extérieures	55,9	85,14	98,72	36,08		
<i>Principal</i>	51,96	72,92	94,07	27,84		
<i>Intérêts</i>	3,94	12,22	4,65	8,24		
Dettes intérieures	180,9	232,4	ND	ND		
<i>Principal</i>	174,52	216,16	ND	ND		
<i>Intérêts</i>	6,38	16,24	ND	ND		
Total Service de la dette	236,8	317,54	98,72	36,08		
Total Principal	226,48	289,08	94,07	27,84		
Total Intérêts	10,32	28,46	4,65	8,24		







DIRECTION GENERALE DE LA DETTE PUBLIQUE

N°4, Avenue de la Justice
Commune de la Gombe
Kinshasa
République Démocratique du Congo
B.P. : 12673 Kinshasa I
E-mail : dgdp_rdc@yahoo.fr
dgdp@minfinrdc.com
Site web: <http://www.dgdp-rdc.org>