

République Démocratique du Congo
MINISTRE DES FINANCES
**DIRECTION GENERALE DE LA DETTE
PUBLIQUE**



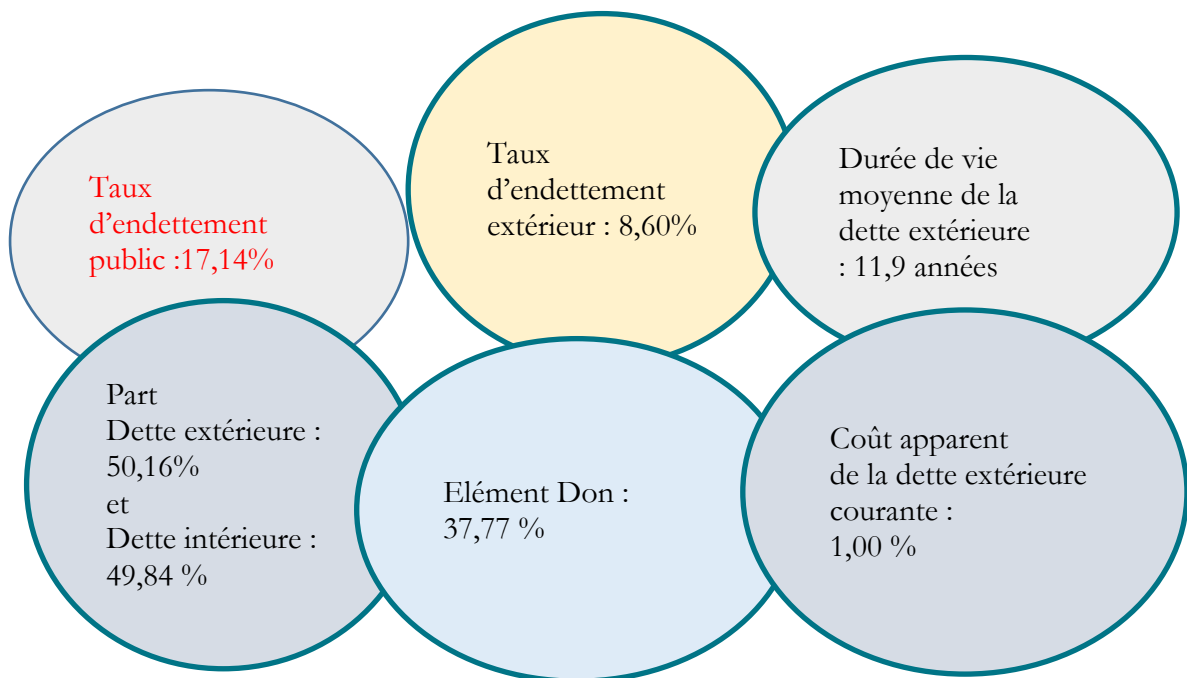
**BULLETIN
TRIMESTRIEL
DE LA
DETTE PUBLIQUE**

TROISIEME TRIMESTRE 2022

4, Avenue de la Justice - Commune de la Gombe - B.P. : 12673 Kinshasa I
Ville-province de Kinshasa
République Démocratique du Congo
E-mail : dgdp_rdc@yahoo.fr - dgdp@minfinrdc.com
Site web : <http://www.dgdprdc.org>

FAITS SAILLANTS : Au 30 septembre 2022, l'encours de la dette publique s'élève à USD 9.826,58 millions dont USD 4.929,04 millions de dette extérieure et USD 4.897,54 millions de dette intérieure. La hausse considérable de l'encours de la dette intérieure, depuis le 1^{er} trimestre 2022, est due à l'intégration de la créance de la BCC sur le Gouvernement central (environ 2 milliards de dollars). Le service de la dette intérieure s'élève à USD 306,97 millions à fin 3^{ème} trimestre 2022.

I- Chiffres clés de la dette publique au 30 septembre 2022



Nouveaux engagements au 3^{ème} trimestre 2022 :

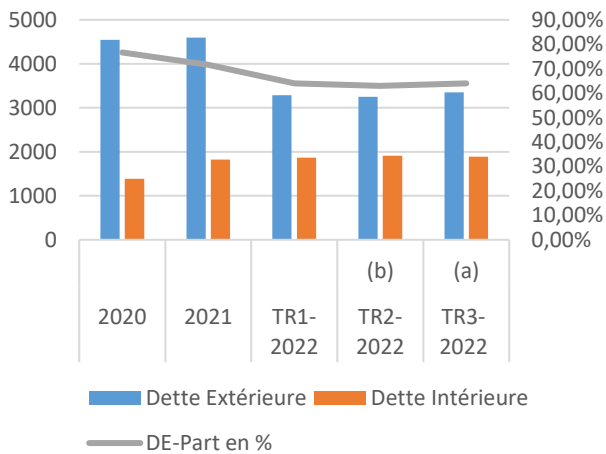
- Prêt IDA de USD 76 millions pour financer le projet de facilitation et intégration dans les grands lacs.

II-Evolution de l'encours de la dette publique de 2019 au 3ème trimestre 2022 :

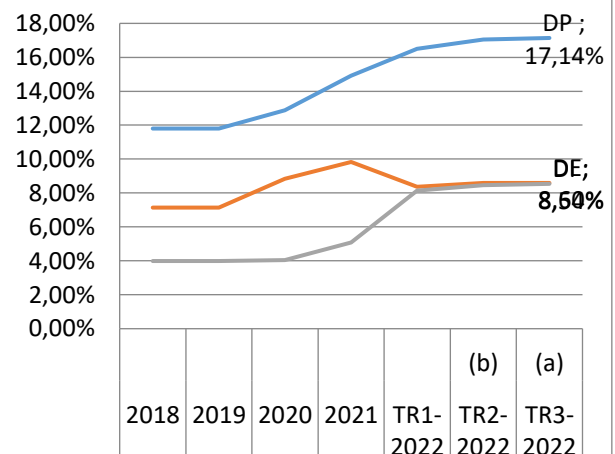
(En millions USD)

	2019	2020	2021	TR1-2022	TR2-2022 (b)	TR3-2022 (a)	variation (a) et (b)
Dette publique	5 641,44	6 194,12	7 385,03	9 457,10	9 772,22	9 826,58	0,56%
DP en % du PIB	11,80%	12,88%	14,91%	16,50%	17,05%	17,14%	0,09%
Dette Extérieure	3 723,53	4 249,13	4 867,98	4 789,64	4 923,79	4 929,04	0,11%
<i>dont arriérés techniques</i>	157,24	188,43	157,28	157,26	157,45	157,75	0,19%
DE en % du PIB	7,14%	8,84%	9,83%	8,36%	8,59%	8,60%	0,01%
DE-Part en %	65,63%	68,60%	65,91%	50,65%	50,39%	50,16%	-0,23%
Dette Intérieure	1 917,91	1 944,99	2 517,05	4 667,46	4848,43	4897,54	1,01%
DI en % du PIB	3,99%	4,05%	5,08%	8,14%	8,46%	8,54%	0,08%
DI-Part en %	34,37%	31,40%	34,09%	49,35%	49,61%	49,84%	0,23%
Dette Publique (Milliards de CDF)	7 298,86	12 213,60	14 769,87	18 923,10	19 591,85	19 774,88	0,93%

Evolution Dette Extér/Dette Intér/Part
Dette Ext (de 2020 au 3ème trimestre 2022)



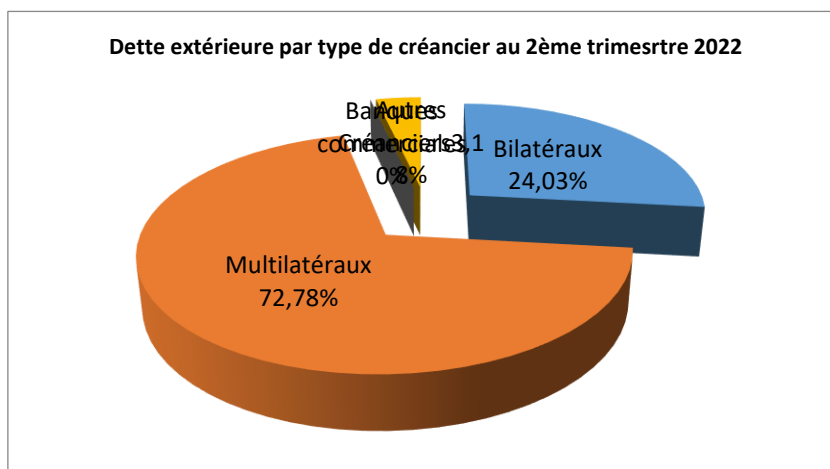
Evolution taux d'endettement DP/DE/DI
de 2018 au 3ème trimestre 2022



III-Structure de la dette extérieure par type de créancier :

(En millions de USD)

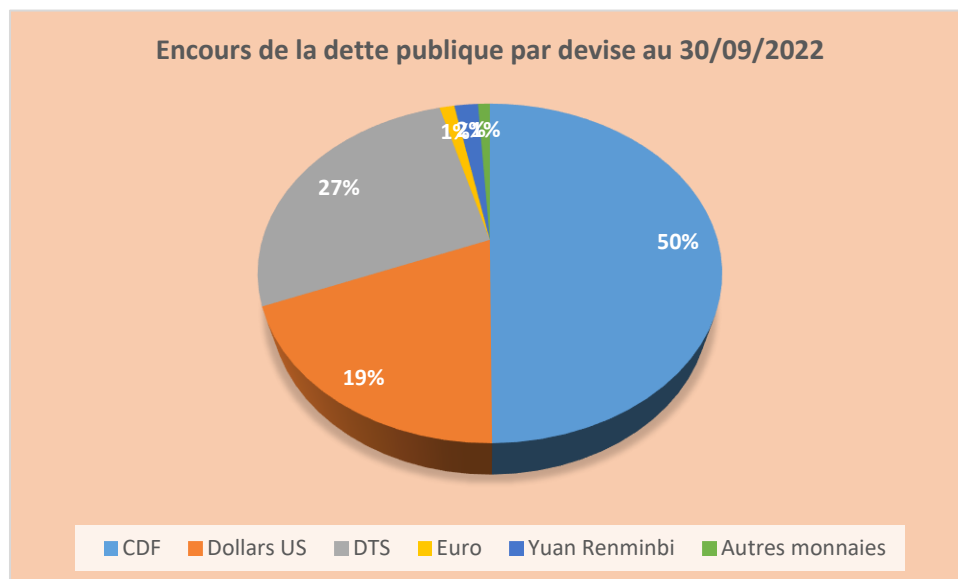
	2020	2021	TR1-2022	TR2-2022	TR3-2022
Bilatéraux	1 235,83	1 301,02	1 254,23	1 228,31	1 184,61
<i>Part en %</i>	29,08	26,73	26,19	24,95	24,03
<i>Club de Paris</i>	67,06	75,14	77,41	72,46	57,36
<i>Chine</i>	648,81	727,64	691,54	679,07	660,8
<i>Inde</i>	177,17	163,78	156,43	150,87	143,87
<i>Autres</i>	342,79	334,46	328,85	325,91	322,59
Multilatéraux	2 834,96	3 392,09	3 366,91	3 531,93	3 587,26
<i>Part en %</i>	66,72	69,68	70,3	71,73	72,78
<i>BAD & FAD</i>	371,13	211,96	118,82	112,67	63,39
<i>BADEA</i>	37,14	36,24	36,22	36,22	40,92
<i>FMI</i>	778,11	1 171,63	1 155,24	1 118,34	1 257,73
<i>IDA</i>	1 512,26	1 778,69	1 810,10	2 024,19	1 990,82
<i>Autres</i>	136,32	193,56	246,53	240,52	234,4
Banques commerciales	0,28	0,28	0,28	0,28	0,28
<i>Part en %</i>	0,01	0,01	0,01	0,01	0,01
Autres Créanciers	178,07	174,59	168,22	163,27	156,89
<i>Part en %</i>	4,19	3,59	3,51	3,32	3,18
<i>Fournisseurs</i>	143,2	97,12	97,12	97,12	97,12
<i>Autres</i>	34,87	77,47	71,1	66,15	59,77
TOTAL Dette Extérieure	4 249,13	4 867,98	4 789,64	4 923,79	4 929,04



IV-Structure de la dette publique par devise de 2021 au 3ème trimestre 2022

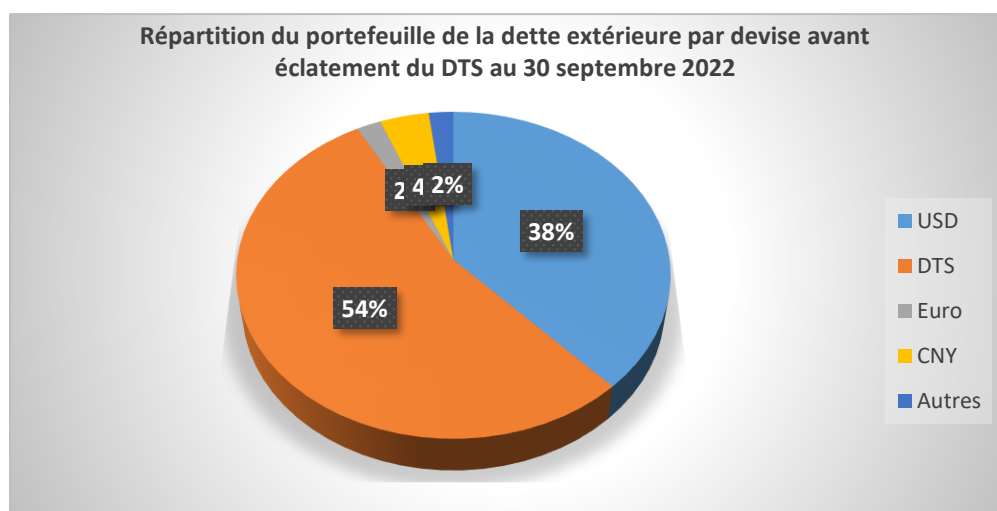
(En millions de USD)

	2021	TR1-2022	TR2-2022	TR3-2022	Part en % (au TR3-2022)
CDF	2 517,05	4 667,46	4 848,42	4 897,54	50%
Dollars US	1 629,95	1 669,58	1 884,46	1 885,44	19%
DTS	2 641,32	2 617,43	2 568,20	2 657,85	27%
Euro	127,44	118,19	106,28	92,53	1%
Yuan Renminbi	265,71	250,54	238,07	207,55	2%
Autres monnaies	203,56	133,9	126,79	85,67	1%
Total Dette Publique	7385,03	9457,09	9772,22	9826,58	100%
<i>Total Dette Extérieure</i>	<i>4867,98</i>	<i>4789,64</i>	<i>4923,79</i>	<i>4929,04</i>	<i>50%</i>
<i>Total Dette Intérieure</i>	<i>2517,05</i>	<i>4667,46</i>	<i>4848,43</i>	<i>4897,54</i>	<i>50%</i>



V. Structure de la dette publique extérieure par devise au 3ème trimestre 2022

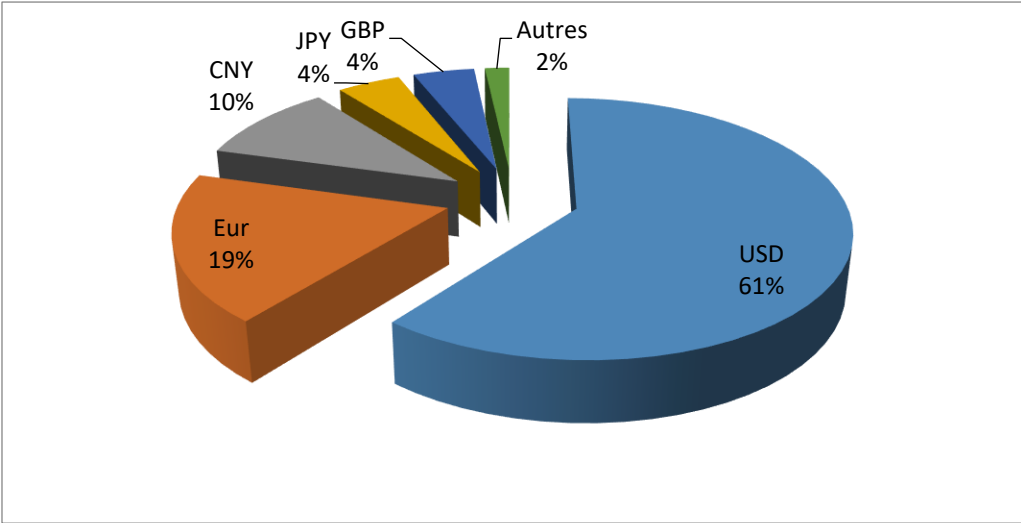
	Montant (en millions USD)	%
Dette extérieure	4 929,04	100,00%
DTS	2 657,85	54%
Dollar	1 885,44	38%
Eur	92,53	2%
CNY	207,55	4%
JPY	-	0,00%
GBP	-	0,00%
Autres	85,67	2%



Portefeuille de la dette extérieure après ventilation du DTS au 30 septembre 2022

	Montant (en millions USD)	%
Dette extérieure	4 929,04	100,00%
DTS		
Dollar	2 994,56	61%
Eur	914,60	19%
CNY	497,79	10%
JPY	221,40	4%
GBP	215,02	4%
Autres	85,67	2%

Répartition de la dette publique extérieure par devise après ventilation du DTS au 3ème trimestre 2022



VI. Prêts Extérieurs garantis, non garantis et rétrocedés de cinq Entreprises publiques (SNEL, MIBA, GECAMINES, SODIMICO, SONAHYDROC)

Dette des Entreprises

cat	Référence du prêt	CREANCIERS	Devise	Encours (en USD)			Conditions financières		Objet du prêt
				prêts garantis	prêts directs non garantis	prêts retrocedés	maturité et différé	taux d'intérêt et autres frais	
SNEL SA									
DETTE EXTERIEURE						964 904 130,99			
MULTI	prêt IDA H 296 DRC	IDA	USD			172 731 326,92	* D.V: 38 ans * D.G: 6 ans	* T.I. : 0,75 % * C.E : 0,5 %	Réalisation du projet de développement des marchés d'électricité pour la consommation domestique et à l'exportation "PMEDE"
MULTI	prêt IDA H 708 DRC	IDA	USD			215 652 938,86	* D.V: 38 ans * D.G: 6 ans	* T.I. : 0,75 % * C.E : 0,5 %	Financement additionnel du projet de développement des marchés d'électricité pour la consommation domestique et à l'exportation
MULTI	prêt IDA 3831 DRC	IDA	USD			33 126 050,69	* D.V: 38 ans * D.G: 6 ans	* T.I. : 0,75 % * C.E : 0,5 %	Réalisation du projet du marché d'électricité en Afrique Australe (phase1) "SAPMP"
MULTI	prêt BEI n° 24732 INGA POWER	BEI	USD			85 550 987,37	* D.V: 20 ans * D.G: 5 ans	* T.I. : 2 %	Réhabilitation du complexe hydroélectrique d'Inga
MULTI	prêt BAD 2100155010866	BAD	USD			45 099 209,75			
MULTI	prêt IDA 6018 ZR	IDA	USD			-	* D.V: 38 ans * D.G: 6 ans	* T.I. : 0,75 % * C.E : 0,5 %	Projet d'accès et d'amélioration des services électriques "PAASE"
BILAT	prêt PBC NO (2011) TOTAL NO 153	EXIMBANK OF CHINA	USD			360 000 000,00	* D.V: 20 ans * D.G: 8 ans	* T.I. : 2 % * C.E : 1 %	Construction de la centrale hydroélectrique de ZONGO é et des Réseaux Associés
BILAT	prêt PBC NO (2018) TOTAL NO 480	EXIMBANK OF CHINA	USD			52 743 617,40	* D.V: 20 ans * D.G: 8 ans	* T.I. : 2 % * C.E : 0,75 %	Projet de construction du poste de éakv de kinshasa et des réseaux de distribution associés kinsuka
DETTE INTERIEURE						-			
SOUS TOTAL 1						964 904 130,99			
MIBA									
DETTE EXTERIEURE						1 999 657,72			
BILAT	prêt EXIMBANK OF INDIA	EXIMBANK OF INDIA	USD			1 999 657,72	* D.V: 20 ans * D.G: 5 ans	* T.I. : 1,75 %	Achat des équipements pour la MIBA
DETTE INTERIEURE						-			
SOUS TOTAL 2						1 999 657,72			
GECAMINES									
DETTE EXTERIEURE						362 643 002,00			(1)
Autre		INVENTEC	USD			7 605 522,00			Réhabilitation installation de la GECAMINES
Autre		COVEC	USD			97 706 100,00			Dépenses d'investissement
Autre		KRIL	USD			28 177 580,00			Prêt accordé à GECAMINES par Kril relatif aux paiement des arriérés
Autre		BRUXELLE CAUTIONNEMENT	USD			411 619,00			le montant versé par GECAMINES en terme de garantie locative sur
Autre		AUGMENTATION CAPITAL DANS (KICO,GCK,SICOHYDRO,DEZIWA, LUALABA,KAMBOVE)	USD			6 801 500,00			il s'agit de l'augmentation du capital GECAMINES dans ses divers partenariats
Autre		TRAFIGURA	USD			9 564 515,00			financement des activités GCM dans le cadre du projet
Autre		Financement MUMI HOLDING	USD			212 376 166,00			
DETTE INTERIEURE						805 281 943,00			
Autre		GARANTIE LOC	USD			4 420 200,00			
Autre		CDM	USD			2 448 424,00			
Autre		COMIKA	USD			630 433,00			
Autre		TFM 1	USD			58 890 616,00			
Autre		SICOMINES 1	USD			34 562 926,00			
Autre		AUTRES CREANCIERS	USD			704 329 344,00			
SOUS TOTAL 3						1 167 924 945,00			
SODIMICO									
DETTE EXTERIEURE						4 110 465,53			(1)
Autre		FOURNISSEURS ETRANGERS	USD			4 110 465,53			Les fournisseurs extérieurs de SODIMICO (au total 26 fournisseurs)
DETTE INTERIEURE						24 358 552,74			
Autre		FOURNISSEURS LOCAUX	USD			24 358 552,74			Les fournisseurs intérieurs de SODIMICO (au total 47 fournisseurs)
SOUS TOTAL 4						28 469 018,27			
SONAHYDROC									
DETTE EXTERIEURE						-			(1)
DETTE INTERIEURE						79 646 085,52			
Autre		SEP-CONGO (FMP et ND)	USD			1 948 754,51			
Autre		SEP-CONGO (STOCK SECURITE)	USD			306 241,72			
Autre		SEP-CONGO (LUTTE ANTI FRAUDE)	USD			38 128,05			
Autre		SOCIR	USD			493 667,29			
Autre		TOTAL/PRODUITS	USD			30 350,17			
Autre		GPA	USD			941 060,00			
Autre		ORION OIL	USD			83 697,50			
Autre		CREDITEURS DIVERS	USD			12 804 186,28			
Autre		CREDIT UBA	USD			63 000 000,00			
SOUS TOTAL 5						79 646 085,52			
TOTAL GENERAL			USD			2 242 943 837,50			

Légende

D.V : Durée de vie

D.G: Délai de grâce

T.I: Taux d'intérêt

C.E: Commission d'engagement

(1) GECAMINES, SODIMICO et SONAHYDROC : les conditions financières sont à renégocier, les prêts étant totalement en arriérés

VII. Dette intérieure (Arriérés budgétaires à charge des provinces de Kinshasa, Kwilu et Kongo Central)

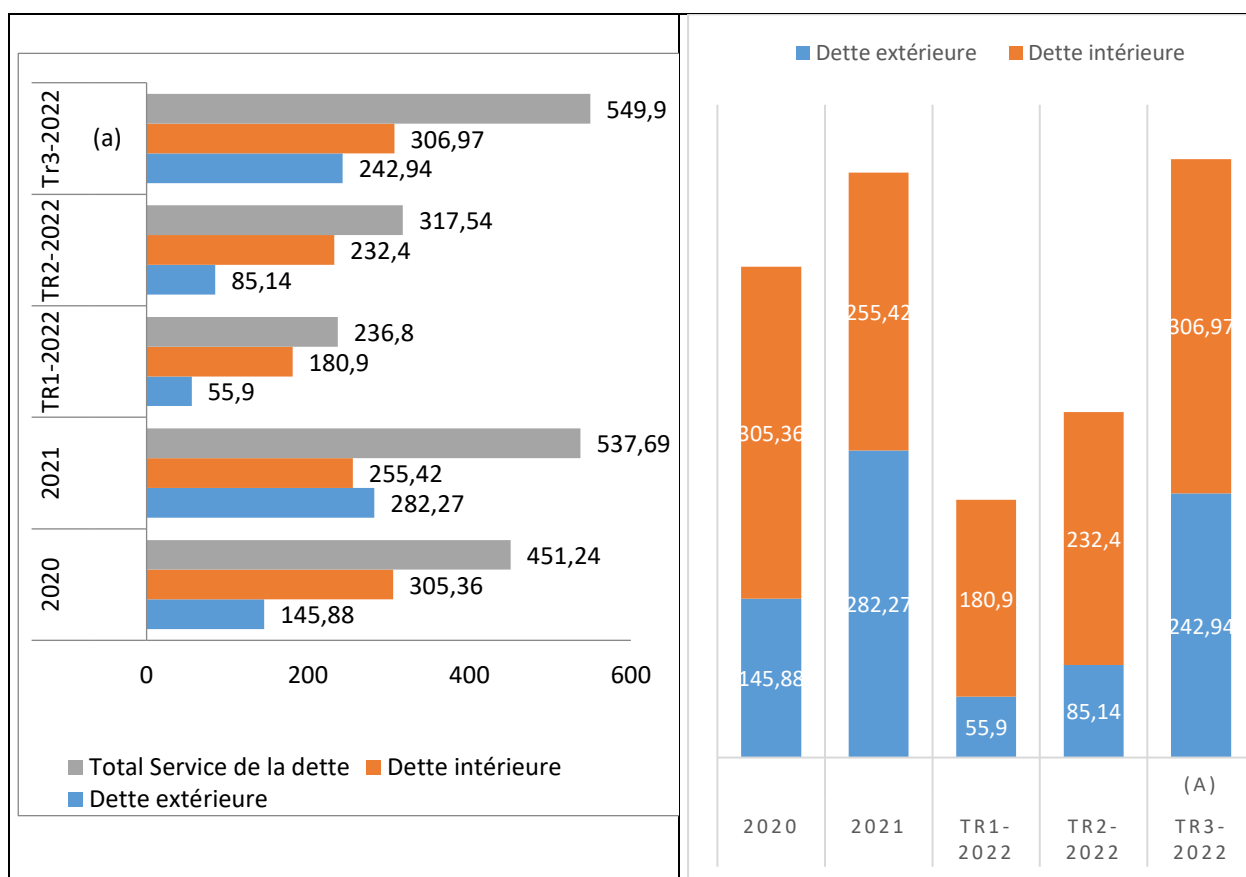
(En millions USD)

N°	CATEGORIE	PROVINCES						TOTAL	
		KINSHASA		KWILU		KONGO CENTRAL		Nbre des dossiers	Montant
		Nbre des dossiers	Montant	Nbre des dossiers	Montant	Nbre des dossiers	Montant		
1	DETTE FINANCIERE							0	-
2	DETTE SOCIALE	47	1,69	1463	2,16		-	1510	3,85
3	TRAVAUX PUBLICS	10	9,08		-	10	0,49	20	9,57
4	MARCHE DES FOURNITURES	8	0,89	15	1,30	4	0,69	27	2,88
5	CONDAMNATIONS JUDICIAIRES	12	0,89	1	0,06	2	0,01	15	0,95
6	LOYERS ET AUTRES SERVICES	11	2,43	5	0,11	23	2,48	39	5,02
	TOTAL	88	14,99	1484	3,63	39	3,66	1611	22,28

III- Service de la dette publique de 2020 au 3ème trimestre 2022

(En millions de USD)

	2020	2021	TR1-2022	TR2-2022	Tr3-2022	LF 2022	% de réalisation (a)
Dette extérieure	145,88	282,27	55,9	85,14	242,94		
<i>Principale</i>	<i>128,22</i>	<i>255,57</i>	<i>51,96</i>	<i>72,92</i>	<i>224,96</i>		
<i>Intérêts</i>	<i>17,66</i>	<i>26,7</i>	<i>3,94</i>	<i>12,22</i>	<i>17,98</i>		
Dette intérieure	305,36	255,42	180,9	232,4	306,97		
<i>Principale</i>	<i>299,01</i>	<i>247,28</i>	<i>174,52</i>	<i>216,16</i>	<i>290,08</i>		
<i>Intérêts</i>	<i>6,35</i>	<i>8,14</i>	<i>6,38</i>	<i>16,24</i>	<i>16,89</i>		
Total Service de la dette	451,24	537,69	236,8	317,54	549,91		
Total Principale	427,23	502,85	226,48	289,08	515,04		
Total Intérêts	24,01	34,84	10,32	28,46	34,87		



IX-Décaissements de 2020 au 3^{ème} trimestre 2022

(En millions de USD)

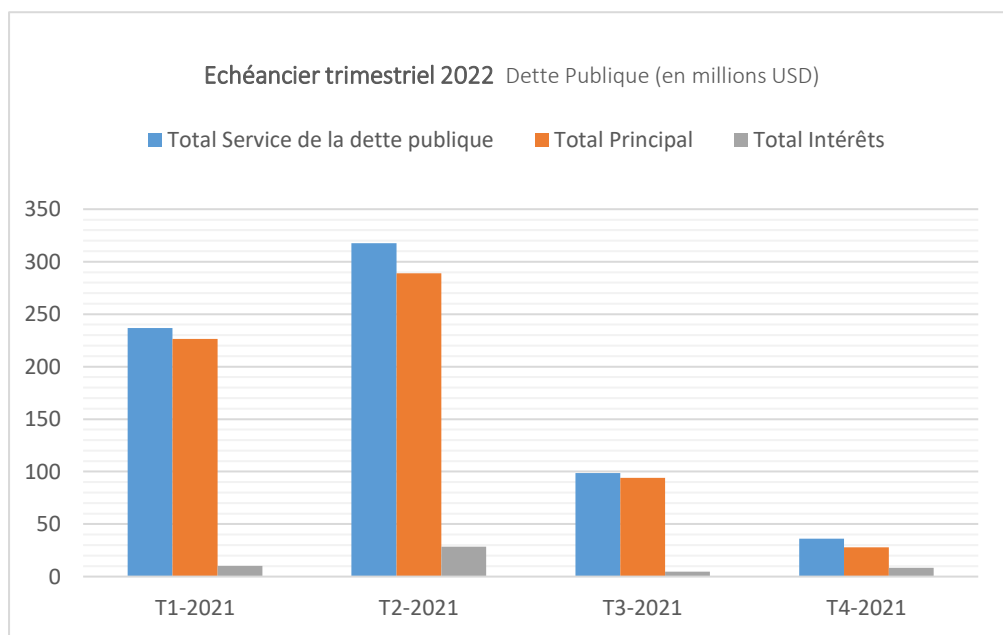
	2020	2021	TR1-2022	TR2-2022	Tt3-2022	I.F 2022	% de réalisation
Dette extérieure (1)	621,26	838,51	14,23	326,58	387,41		
Emprunts bilatéraux	29,20	66,16	0,15	3,78	37,81		
Emprunts multilatéraux	592,06	772,35	14,08	322,8	349,6		
Banques commerciales	0,00	0	0	0	0		
Dette intérieure (2)	0,00	0	295,4	341,2	414,46		
Bons du Trésor 3 mois			27,52	42,43	42,27		
Bons du Trésor 6 mois			24,99	56,36	56,15		
Obligations du Trésor			242,89	242,41	316,04		
Total Décaissements	621,26	838,51	309,63	667,78	801,87		

- (1) Tirages sur emprunts extérieurs
 (2) Emissions des titres publics.

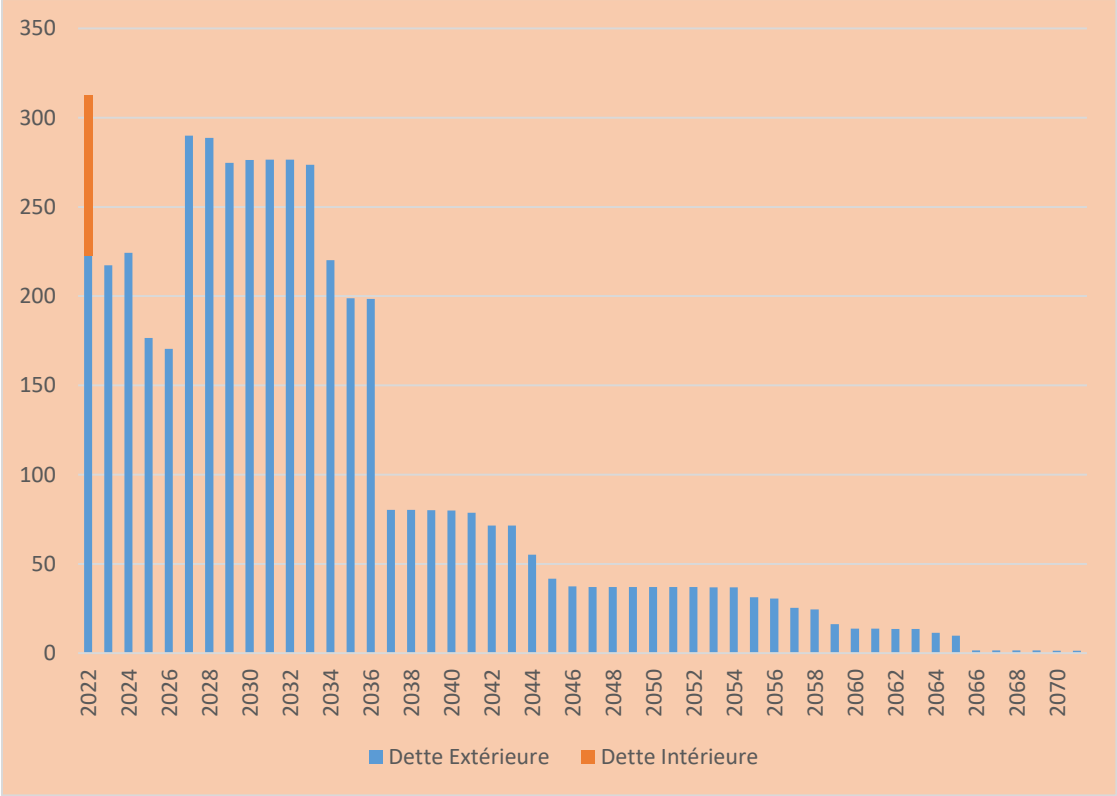
X-Echéancier de la dette publique

(En millions de USD)

	2022				2023	2024
	T1	T2	T3	T4		
Dettes extérieures	55,9	85,14	98,72	36,08		
<i>Principal</i>	51,96	72,92	94,07	27,84		
<i>Intérêts</i>	3,94	12,22	4,65	8,24		
Dettes intérieures	180,9	232,4	ND	ND		
<i>Principal</i>	174,52	216,16	ND	ND		
<i>Intérêts</i>	6,38	16,24	ND	ND		
Total Service de la dette	236,8	317,54	98,72	36,08		
Total Principal	226,48	289,08	94,07	27,84		
Total Intérêts	10,32	28,46	4,65	8,24		



Profil de remboursement de la dette publique à fin 2021
(En millions de USD)





DIRECTION GENERALE DE LA DETTE PUBLIQUE

N°4, Avenue de la Justice
Commune de la Gombe
Kinshasa
République Démocratique du Congo
B.P. : 12673 Kinshasa I
E-mail : dgdp_rdc@yahoo.fr
dgdp@minfinrdc.com
Site web: <http://www.dgdprdc>