


République Démocratique du Congo

MINISTRE DES FINANCES

DIRECTION GENERALE DE LA DETTE PUBLIQUE



BULLETIN TRIMESTRIEL DE LA DETTE PUBLIQUE

PREMIER TRIMESTRE 2022

4, Avenue de la Justice - Commune de la Gombe - B.P. : 12673 Kinshasa I

Ville-province de Kinshasa


République Démocratique du Congo

E-mail : dgdp_rdc@yahoo.fr - dgdp@minfinrdc.com

Site web : <http://www.dgdprdc.org>

FAITS SAILLANTS : Au 31 mars 2022, l'encours de la dette publique s'élève à USD 9.457,10 millions dont USD 4.789,64 millions de dette extérieure et USD 4.667,46 millions de dette intérieure. Dans cet encours de la dette intérieure, il vient d'être intégré, pour la première fois, les arriérés intérieurs relatifs à la créance de la BCC sur le Gouvernement central lesquels s'élèvent à plus de 2 milliards de dollars.

I- Chiffres clés de la dette publique au 31 mars 2022



Nouveaux engagements au 1^{er} trimestre 2022 :

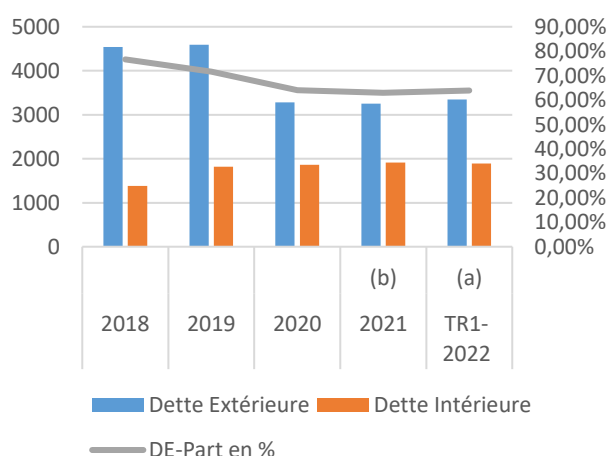
- Prêt IDA de USD 125 millions pour amélioration des recettes et gestion des dépenses en RDC ;
- Prêt FAD de USD 33,33 millions pour Projet d'aménagement de la route Goma – Bukavu ;
- Prêt FAD de 71 millions pour Projet de renforcement des infrastructures socio-économiques dans la région du centre.

II-Evolution de l'encours de la dette publique de 2018 au 1^{er} trimestre 2022 :

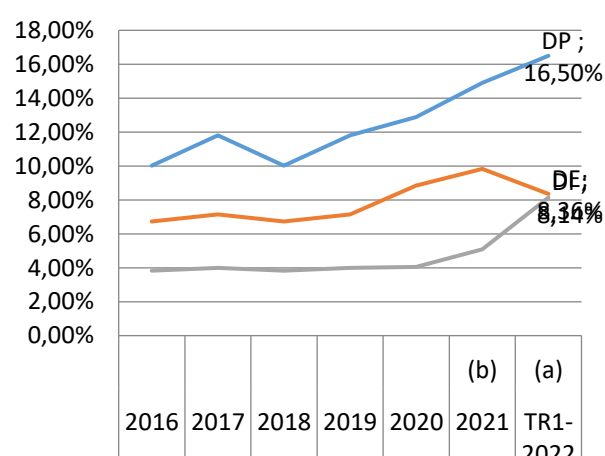
(En millions USD)

	2018	2019	2020	2021 (b)	TR1-2022 (a)	variation (a) et (b)
Dettes publiques	5 148,59	5 641,44	6 194,12	7 385,03	9 457,10	28,06%
DP en % du PIB	10,02%	11,80%	12,88%	14,91%	16,50%	1,59%
Dettes Extérieures	3 282,55	3 723,53	4 249,13	4 867,98	4 789,64	-1,61%
<i>dont arriérés techniques</i>	262,08	157,24	188,43	157,28	157,26	0%
DE en % du PIB	6,73%	7,14%	8,84%	9,83%	8,36%	-1,47%
DE-Part en %	64%	65,63%	68,60%	65,91%	50,65%	-15,26%
Dettes Intérieures	1 866,04	1 917,91	1 944,99	2 517,05	4 667,46	85,43%
DI en % du PIB	3,83%	3,99%	4,05%	5,08%	8,14%	3,06%
DI-Part en %	36%	34,37%	31,40%	34,09%	49,35%	15,26%
Dettes Publiques (Milliards de CDF)	8 418,34	7 298,86	12 213,60	14 769,87	18 923,10	28,12%

Evolution Dette Extér/ Dette Intér/ Part
Dette Ext (de 2018 au 1^{er} trimestre 2022)



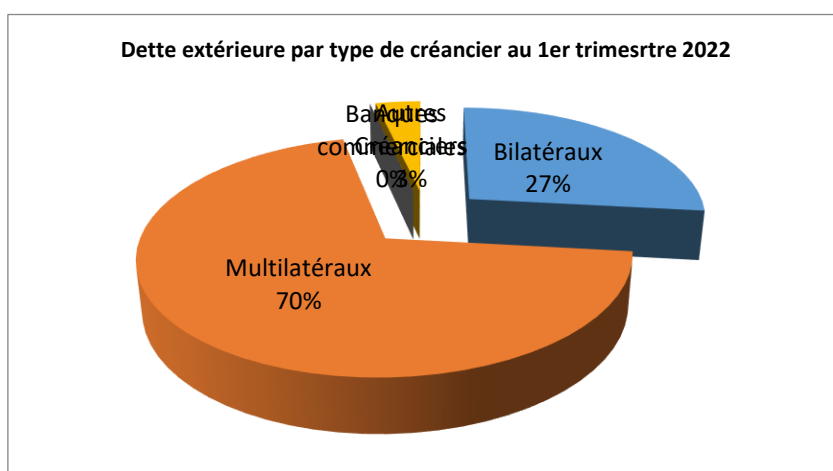
Evolution taux d'endettement DP/DE/DI
de 2016 au 1^{er} trimestre 2022



III-Structure de la dette extérieure par type de créancier :

(En millions de USD)

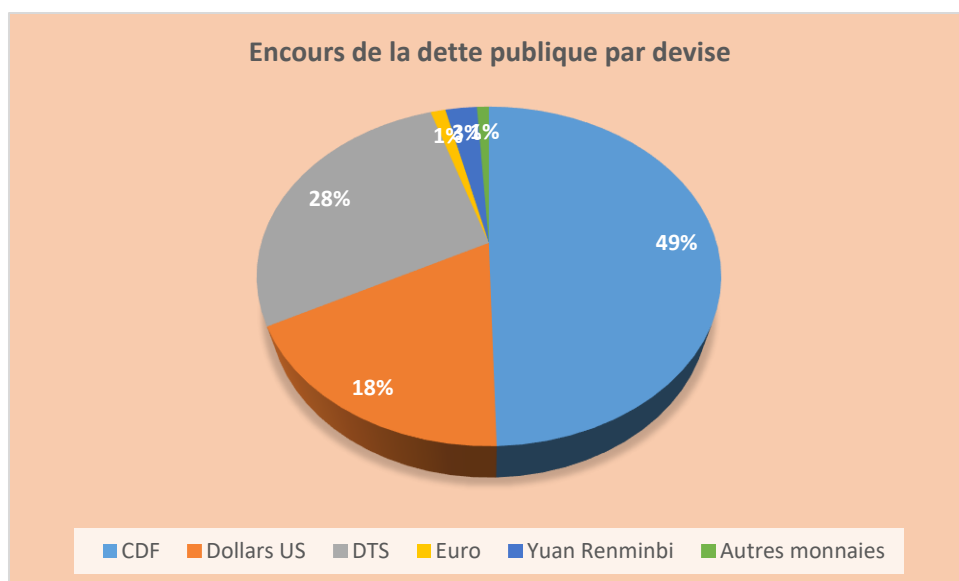
	2018	2019	2020	2021	Tr1-2022
Bilatéraux	1 159,68	1 207,95	1 235,83	1 301,02	1 254,23
<i>Part en %</i>	35,33%	32,44%	29,08	26,73	26,19
<i>Club de Paris</i>	28,75	73,1	67,06	75,14	77,41
<i>Chine</i>	597,11	602,82	648,81	727,64	691,54
<i>Inde</i>	185,52	184,4	177,17	163,78	156,43
<i>Autres</i>	348,3	347,63	342,79	334,46	328,85
Multilatéraux	1 915,88	2 316,51	2 834,96	3 392,09	3 366,91
<i>Part en %</i>	58,37%	62,21%	66,72	69,68	70,3
<i>BAD & FAD</i>	446,83	443,82	371,13	211,96	118,82
<i>BADEA</i>	37,11	37,31	37,14	36,24	36,22
<i>FMI</i>	68,27	422,43	778,11	1 171,63	1 155,24
<i>IDA</i>	1 198,49	1 281,43	1 512,26	1 778,69	1 810,10
<i>Autres</i>	165,18	131,52	136,32	193,56	246,53
Banques commerciales	0,28	0,28	0,28	0,28	0,28
<i>Part en %</i>	0,01	0,01	0,01	0,01	0,01
Autres Créanciers	206,71	198,79	178,07	174,59	168,22
<i>Part en %</i>	6,30%	5,34%	4,19	3,59	3,51
<i>Fournisseurs</i>	97,12	150,61	143,2	97,12	97,12
<i>Autres</i>	109,59	48,18	34,87	77,47	71,1
TOTAL Dette Extérieure	3 282,55	3 723,53	4 249,13	4 867,98	4 789,64



IV-Structure de la dette publique par devise de 2019 au 1er trimestre 2022

(En millions de USD)

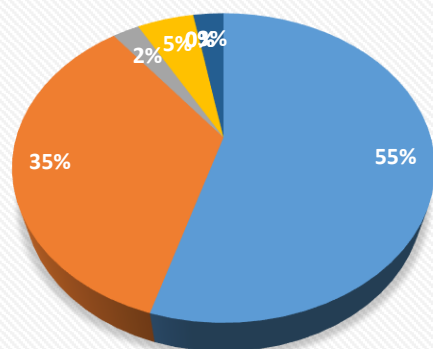
	2019	2020	2021	Tr1-2022	Part en %
CDF	1 917,91	1 944,99	2 517,05	4 667,46	49%
Dollars US	1 313,12	1 356,92	1 629,95	1 669,58	18%
DTS	1 730,82	2 264,81	2 641,32	2 617,43	28%
Euro	202,1	191,44	127,44	118,19	1%
Yuan Renminbi	240,57	243,81	265,71	250,54	3%
Autres monnaies	236,92	192,14	203,56	133,9	1%
Total Dette Publique	5641,44	6194,12	7385,03	9457,09	100%
<i>Total Dette Extérieure</i>	<i>3723,53</i>	<i>4249,13</i>	<i>4867,98</i>	<i>4789,64</i>	<i>51%</i>
<i>Total Dette Intérieure</i>	<i>1917,91</i>	<i>1944,99</i>	<i>2517,05</i>	<i>4667,46</i>	<i>49%</i>



V. Structure de la dette publique extérieure par devise au 1^{er} trimestre 2022

	Montant (en millions USD)	%
Dette extérieure	4 789,64	100,00%
DTS	2 617,43	54,65%
Dollar	1 669,58	34,86%
Eur	118,19	2,47%
CNY	250,54	5,23%
JPY	-	0,00%
GBP	-	0,00%
Autres	133,9	2,80%

Répartition du portefeuille de la dette extérieure par devise
avant éclatement du DTS

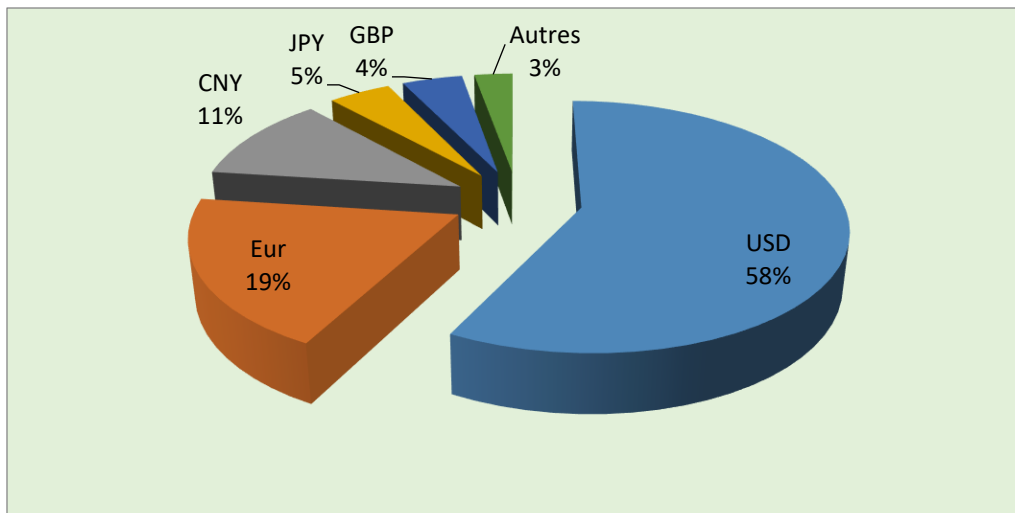


■ DTS ■ Dollar ■ Eur ■ CNY ■ JPY ■ GBP ■ Autres

Portefeuille de la dette après ventilation du DTS à fin mars 2022

USD	2 761,83	58%
Eur	927,76	19%
CNY	536,36	11%
JPY	218,03	5%
GBP	211,75	4%
Autres	133,90	3%
TOTAL	4 789,64	100%

Répartition de la dette publique extérieure par devise après ventilation du DTS
au 1er trimestre 2022



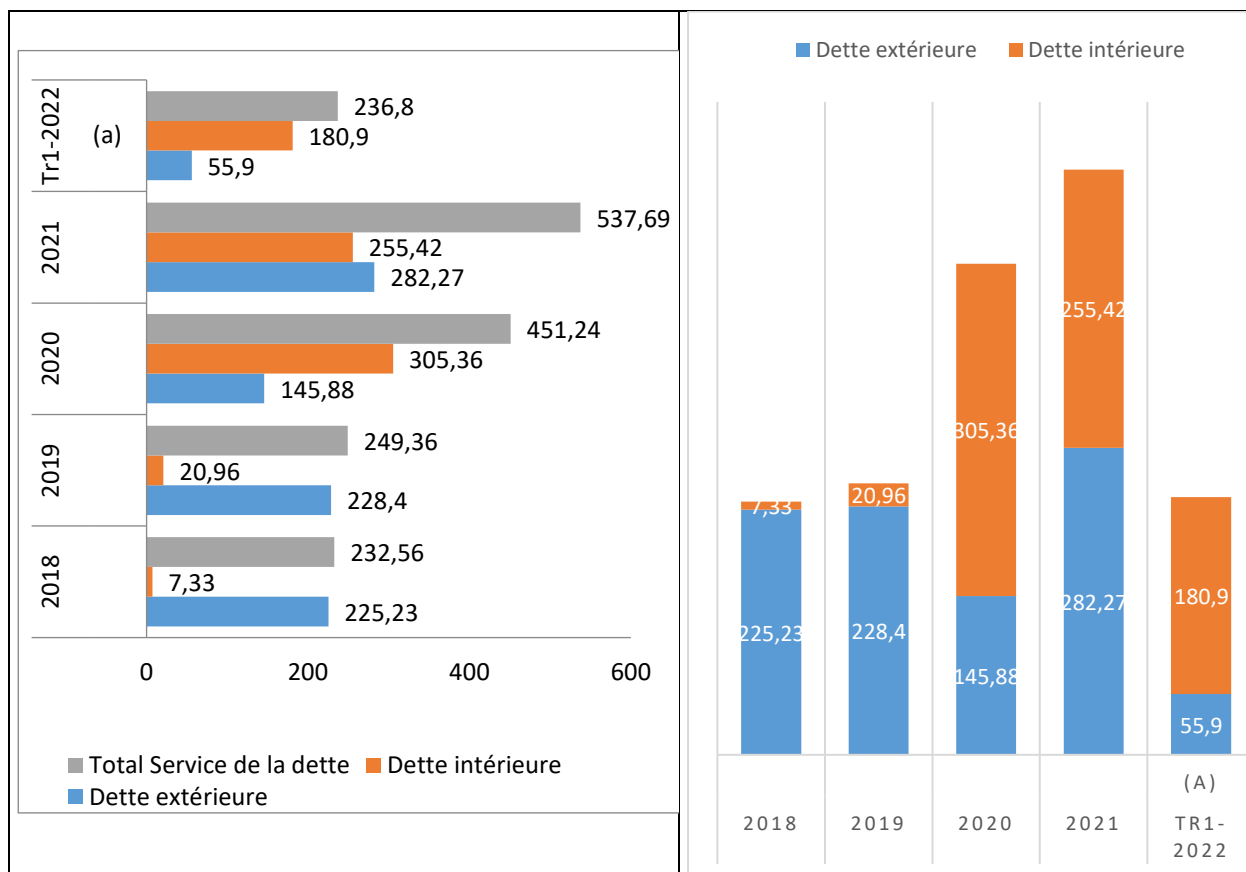
VI. Prêts garantis, non garantis et rétrocedés des Entreprises publiques

catégorie	Référence du prêt	CREANCIERS	Devise	Encours (en USD)			Objet du prêt
				prêts garantis	prêts directs non garantis	prêts retrocedés	
SNEL SA							
MULTI	prêt IDA H 296 DRC	IDA	USD			172 731 326,92	Réalisation du projet de développement des marchés d'électricité pour la consommation
MULTI	prêt IDA H 708 DRC	IDA	USD			215 652 938,86	Financement additionnel du projet de développement des marchés d'électricité pour la
MULTI	prêt IDA 3831 DRC	IDA	USD			33 126 050,69	Réalisation du projet du marché d'électricité en Afrique Australe (phase1) "SAPMP"
MULTI	prêt BEI n° 24732 IN	BEI	USD			85 550 987,37	Réhabilitation du complexe hydroélectrique d'Inga
MULTI	prêt BAD 2100155010	BAD	USD			45 099 209,75	Réhabilitation et renforcement de la centrale hydroélectrique d'INGA et du réseau de
MULTI	prêt IDA 6018 ZR	IDA	USD			0,00	Projet d'accès et d'amélioration des services électriques "PAASE"
BILAT	prêt PBC NO (2011)	EXIMBANK OF CHIN	USD			360 000 000,00	Construction de la centrale hydroélectrique de ZONGO é et des Réseaux Associés
BILAT	prêt PBC NO (2018)	EXIMBANK OF CHIN	USD			52 743 617,40	Projet de construction du poste de ééâkv de kinshasa et des réseaux de distribution associés
SOUS TOTAL 1						964 904 130,99	
MIBA							
BILAT	prêt EXIMBANK O	IDA	USD			1 999 657,72	
SOUS TOTAL 2						1 999 657,72	
GECAMINES							
Autre		INVENTEC	USD			7 605 521,00	Dépenses d'investissement
Autre		TRAFIGURA	USD			9 564 515,00	Financement des activités de la GECAMINES dans le cadre du projet KALUMINES
Autre		COVEC	USD			97 706 099,00	Réhabilitation installation de la GECAMINES
Autre		FLEUREUTTE	USD			197 621 331,00	
SOUS TOTAL 3						312 497 466,00	
TOTAL GENERAL			USD	1 279 401 254,71			

VII- Service de la dette publique de 2018 au 1er trimestre 2022

(En millions de USD)

	2018	2019	2020	2021	Tr1-2022	LF 2022	% de réalisation (a)
Dettes extérieures	225,23	228,4	145,88	282,27	55,9		
<i>Principal</i>	201,08	203,57	128,22	255,57	51,96		
<i>Intérêts</i>	24,15	24,83	17,66	26,7	3,94		
Dettes intérieures	7,33	20,96	305,36	255,42	180,9		
<i>Principal</i>	7,33	20,96	299,01	247,28	174,52		
<i>Intérêts</i>	0	0	6,35	8,14	6,38		
Total Service de la dette	232,56	249,36	451,24	537,69	236,8		
Total Principal	208,41	224,53	427,23	502,85	226,48		
Total Intérêts	24,15	24,83	24,01	34,84	10,32		



VIII-Décaissements de 2018 au 1er trimestre 2022

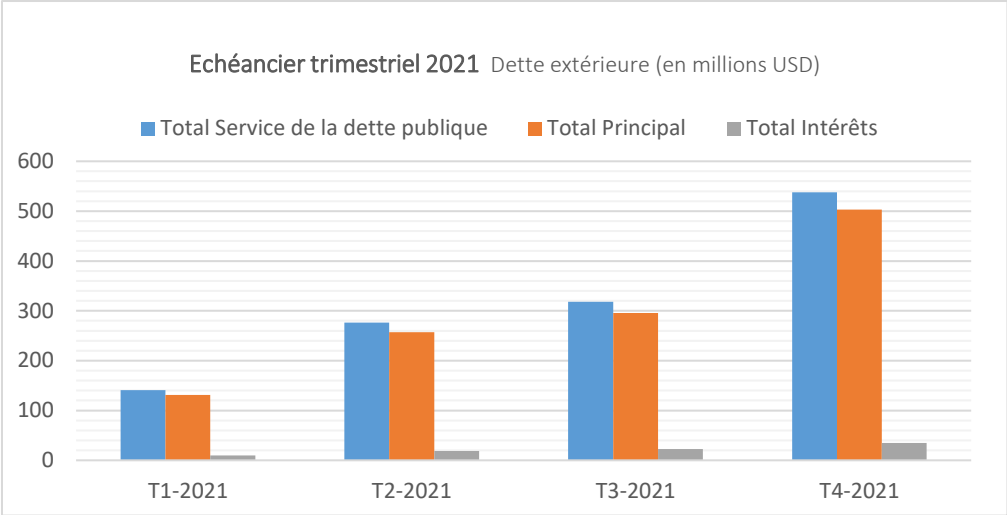
(En millions de USD)

	2018	2019	2020	2021	Tt1-2022	LF 2022	% de réalisation
Dettes extérieures	90,89	601,22	621,26	838,51	14,23		
Emprunts bilatéraux	2,40	0,42	29,20	66,16	0,15		
Emprunts multilatéraux	88,49	600,8	592,06	772,35	14,08		
Banques commerciales	0	0	0,00	0	0		
Dettes intérieures	0	66,23	0,00	0	295,4		
Bons du Trésor 3 mois					27,52		
Bons du Trésor 6 mois					24,99		
Obligations du Trésor					242,89		
Total Décaissements	90,89	667,45	621,26	838,51	309,63		

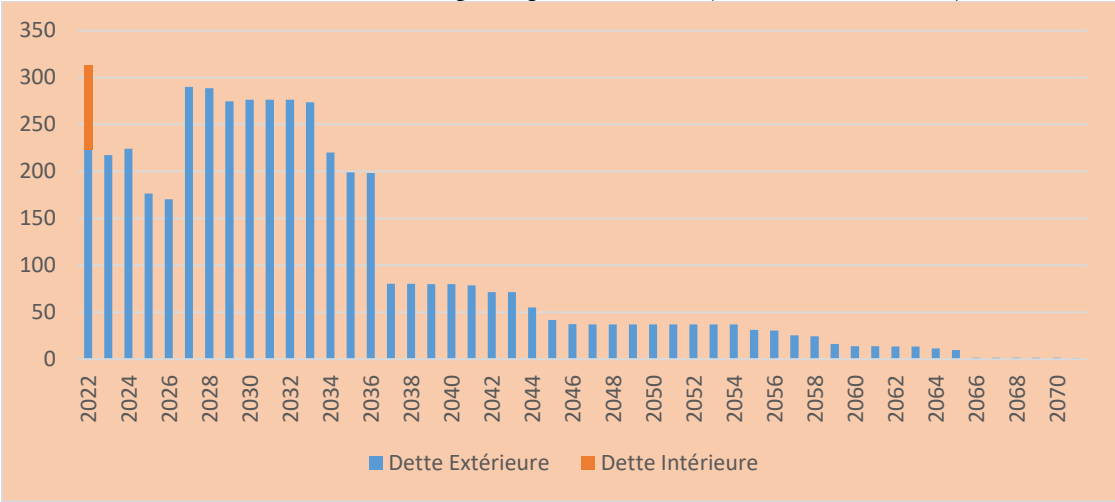
IX-Echéancier de la dette publique

(En millions de USD)

	2021				2022	2023
	T1	T2	T3	T4		
Dettes extérieures	84,4	167,29	201,74	282,27	378,99	333,03
<i>Principal</i>	77,5	153,13	183,89	255,57	323,06	282,16
<i>Intérêts</i>	6,9	14,16	17,85	26,7	55,93	50,87
Dettes intérieures	56,61	108,79	116,42	255,42		
<i>Principal</i>	53,83	103,84	111,5	247,28		
<i>Intérêts</i>	2,78	4,95	4,92	8,14		
Total Service de la dette	141,01	276,08	318,16	537,69	378,99	282,16
Total Principal	131,33	256,97	295,39	502,85	323,06	50,87
Total Intérêts	9,68	19,11	22,77	34,84	55,93	333,03



Profil de remboursement de la dette publique à fin 2021 (en millions de USD)





DIRECTION GENERALE DE LA DETTE PUBLIQUE

N°4, Avenue de la Justice

Commune de la Gombe

Kinshasa

République Démocratique du Congo

B.P. : 12673 Kinshasa I

E-mail : dgdprdc@yahoo.fr

dgdprdc@minfinrdc.com

Site web: <http://www.dgdprdc>