

République Démocratique du Congo
MINISTERE DES FINANCES
**DIRECTION GENERALE DE LA DETTE
PUBLIQUE**



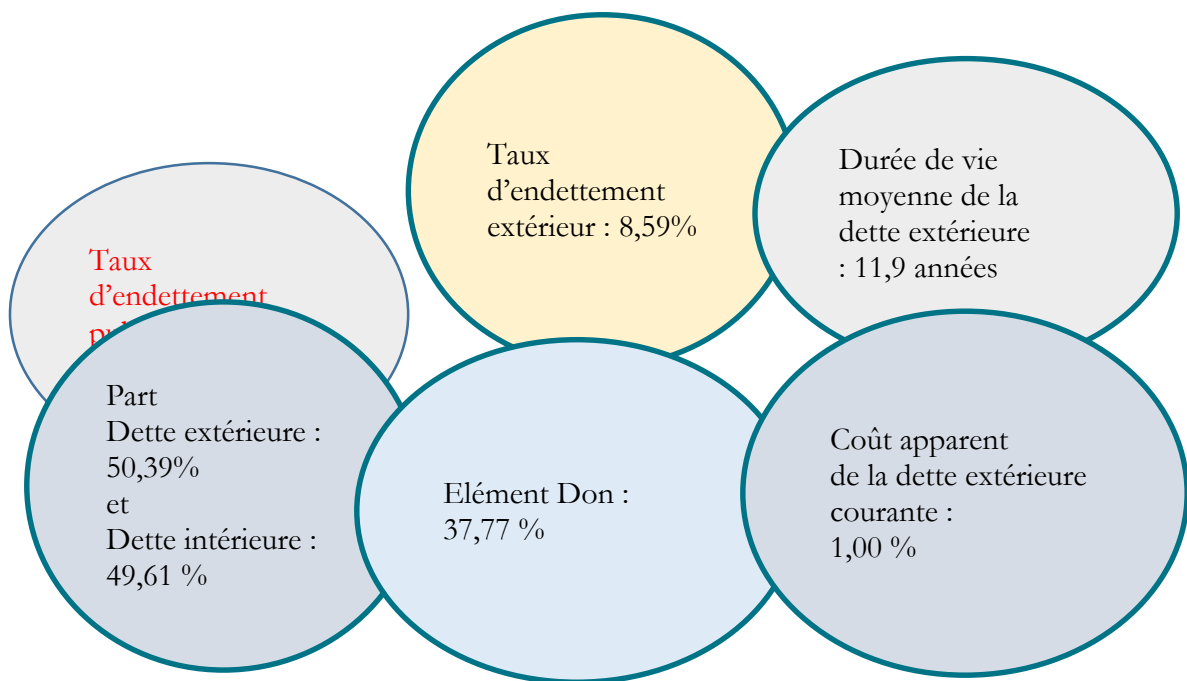
**BULLETIN
TRIMESTRIEL
DE LA
DETTE PUBLIQUE**

DEUXIEME TRIMESTRE 2022

4, Avenue de la Justice - Commune de la Gombe - B.P. : 12673 Kinshasa I
Ville-province de Kinshasa
République Démocratique du Congo
E-mail : infos@dgdg-rdc.org
Site web : <http://www.dgdg-rdc.org>

FAITS SAILLANTS : Au 30 juin 2022, l'encours de la dette publique s'élève à USD 9.772,22 millions dont USD 4.923,79 millions de dette extérieure et USD 4.848,43 millions de dette intérieure. Dans cet encours de la dette intérieure, il vient d'être intégré, comme au 1^{er} trimestre, les arriérés intérieurs relatifs à la créance de la BCC sur le Gouvernement central à hauteur d'environ 2 milliards de dollars.

I- Chiffres clés de la dette publique au 30 juin 2022



Nouveaux engagements au 2^{ème} trimestre 2022 :

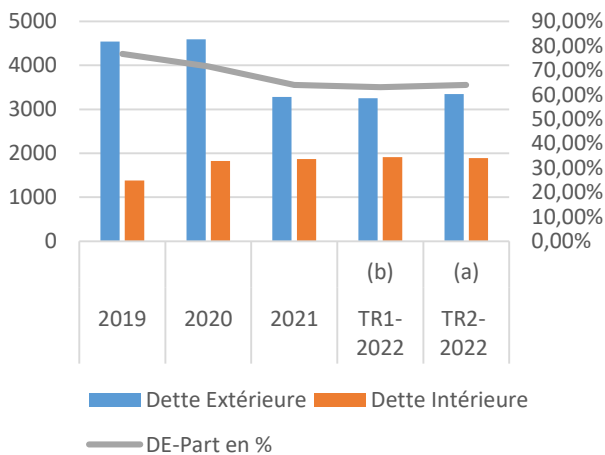
- Prêt IDA de USD 150 millions pour financer le projet d'autonomisation des femmes entrepreneures et modernisation des micros, petites et moyennes entreprises pour la transformation économique et l'emploi en RDC;
- Prêt IDA de USD 300 millions pour financer les secteurs de l'électricité et de l'eau ;
- Prêt IDA de USD 25 millions pour le Projet multisectoriel de nutrition et de santé ;
- Prêt IDA de USD 427,98 millions pour le Projet d'appui à la connectivité et au transport.

II-Evolution de l'encours de la dette publique de 2018 au 2ème trimestre 2022 :

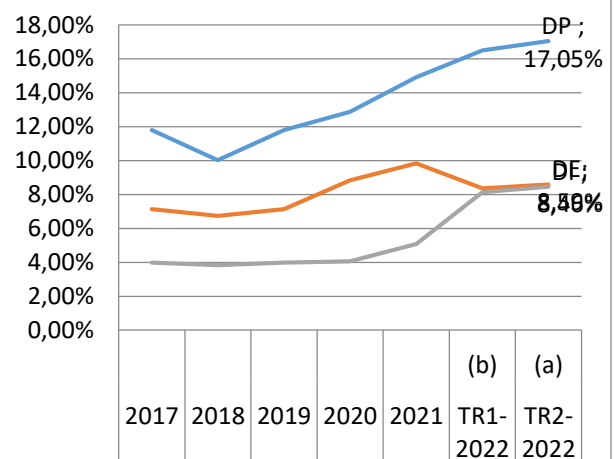
(En millions USD)

	2018	2019	2020	2021	TR1-2022 (b)	TR2-2022 (a)	variation (a) et (b)
Dette publique	5 148,59	5 641,44	6 194,12	7 385,03	9 457,10	9 772,22	3,33%
DP en % du PIB	10,02%	11,80%	12,88%	14,91%	16,50%	17,05%	0,55%
Dette Extérieure	3 282,55	3 723,53	4 249,13	4 867,98	4 789,64	4 923,79	2,80%
<i>dont arriérés techniques</i>	262,08	157,24	188,43	157,28	157,26	157,45	0,12%
DE en % du PIB	6,73%	7,14%	8,84%	9,83%	8,36%	8,59%	0,23%
DE-Part en %	64%	65,63%	68,60%	65,91%	50,65%	50,39%	-0,26%
Dette Intérieure	1 866,04	1 917,91	1 944,99	2 517,05	4 667,46	4848,43	3,88%
DI en % du PIB	3,83%	3,99%	4,05%	5,08%	8,14%	8,46%	0,32%
DI-Part en %	36%	34,37%	31,40%	34,09%	49,35%	49,61%	0,26%
Dette Publique (Milliards de CDF)	8 418,34	7 298,86	12 213,60	14 769,87	18 923,10	19 591,85	3,53%

Evolution Dette Extér/Dette Intér/Part
Dette Ext (de 2019 au 2ème trimestre 2022)



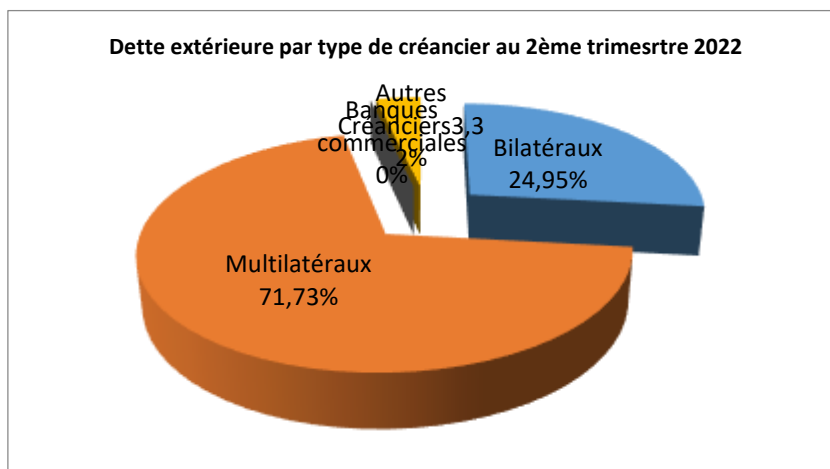
Evolution taux d'endettement DP/DE/DI
de 2017 au 2ème trimestre 2022



III-Structure de la dette extérieure par type de créancier :

(En millions de USD)

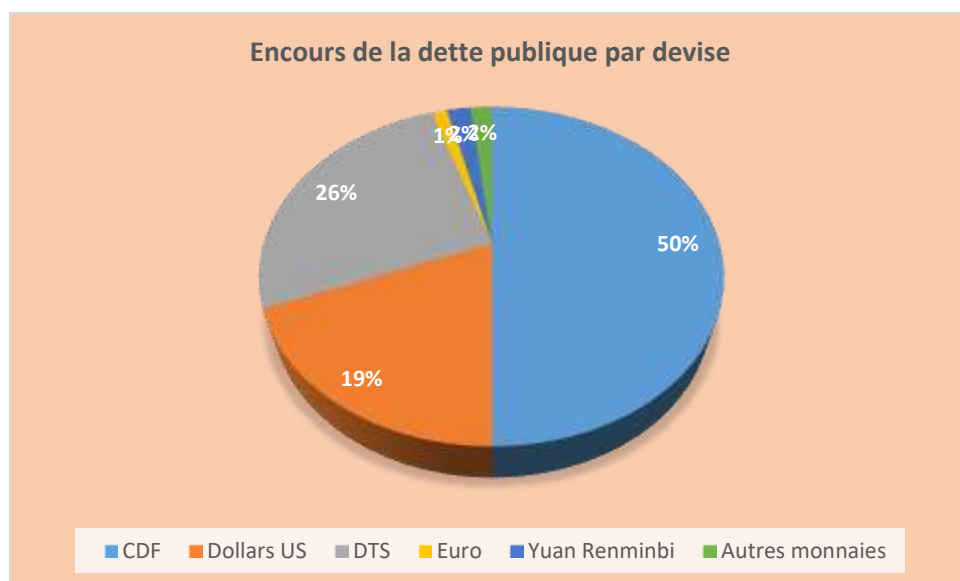
	2019	2020	2021	TR1-2022	TR2-2022
Bilatéraux	1 207,95	1 235,83	1 301,02	1 254,23	1 228,31
Part en %	32,44%	29,08	26,73	26,19	24,95
<i>Club de Paris</i>	73,1	67,06	75,14	77,41	72,46
<i>Chine</i>	602,82	648,81	727,64	691,54	679,07
<i>Inde</i>	184,4	177,17	163,78	156,43	150,87
<i>Autres</i>	347,63	342,79	334,46	328,85	325,91
Multilatéraux	2 316,51	2 834,96	3 392,09	3 366,91	3 531,93
Part en %	62,21%	66,72	69,68	70,3	71,73
<i>BAD & FAD</i>	443,82	371,13	211,96	118,82	112,67
<i>BADEA</i>	37,31	37,14	36,24	36,22	36,22
<i>FMI</i>	422,43	778,11	1 171,63	1 155,24	1 118,34
<i>IDA</i>	1 281,43	1 512,26	1 778,69	1 810,10	2 024,19
<i>Autres</i>	131,52	136,32	193,56	246,53	240,52
Banques commerciales	0,28	0,28	0,28	0,28	0,28
Part en %	0,01	0,01	0,01	0,01	0,01
Autres Créanciers	198,79	178,07	174,59	168,22	163,27
Part en %	5,34%	4,19	3,59	3,51	3,32
Fournisseurs	150,61	143,2	97,12	97,12	97,12
Autres	48,18	34,87	77,47	71,1	66,15
TOTAL Dette Extérieure	3 723,53	4 249,13	4 867,98	4 789,64	4 923,79



IV-Structure de la dette publique par devise de 2019 au 1er trimestre 2022

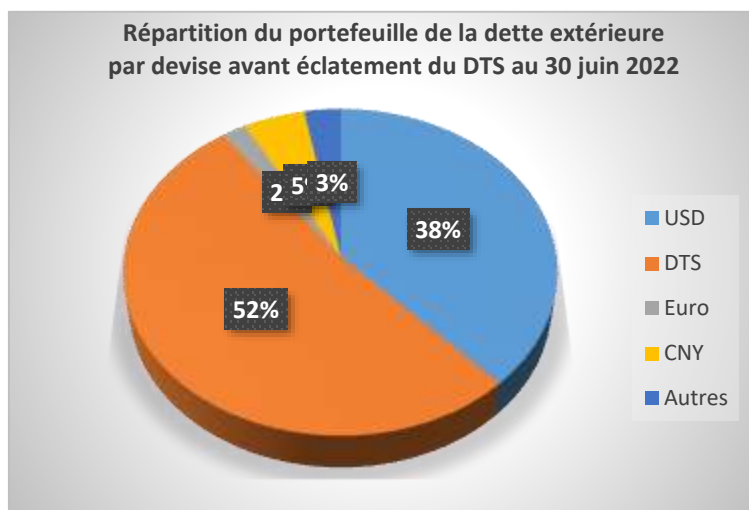
(En millions de USD)

	2020	2021	TR1-2022	TR2-2022	Part en % (au TR2-2022)
CDF	1 944,99	2 517,05	4 667,46	4 848,42	50%
Dollars US	1 356,92	1 629,95	1 669,58	1 884,46	19%
DTS	2 264,81	2 641,32	2 617,43	2 568,20	26%
Euro	191,44	127,44	118,19	106,28	1%
Yuan Renminbi	243,81	265,71	250,54	238,07	2%
Autres monnaies	192,14	203,56	133,9	126,79	1%
Total Dette Publique	6194,12	7385,03	9457,09	9772,22	100%
<i>Total Dette Extérieure</i>	<i>4249,13</i>	<i>4867,98</i>	<i>4789,64</i>	<i>4923,79</i>	<i>50%</i>
<i>Total Dette Intérieure</i>	<i>1944,99</i>	<i>2517,05</i>	<i>4667,46</i>	<i>4848,43</i>	<i>50%</i>



V. Structure de la dette publique extérieure par devise au 2èmes trimestre 2022

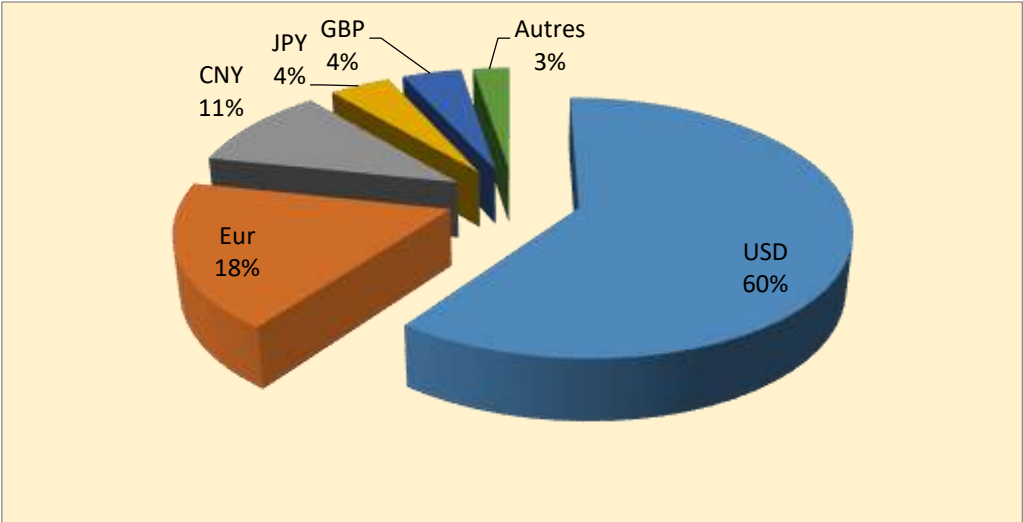
	Montant (en millions USD)	%
Dette extérieure	4 923,79	100,00%
DTS	2 568,20	52%
Dollar	1 884,46	38%
Eur	106,28	2%
CNY	238,07	5%
JPY	-	0,00%
GBP	-	0,00%
Autres	126,79	3%



Portefeuille de la dette extérieure après ventilation du DTS au 30 juin 2022

	Montant (en millions USD)	%
Dette extérieure	4 923,79	100,00%
DTS		
Dollar	2 956,17	60%
Eur	900,62	18%
CNY	518,52	11%
JPY	213,93	4%
GBP	207,77	4%
Autres	126,79	3%

Répartition de la dette publique extérieure par devise après ventilation du DTS au 2ème trimestre 2022



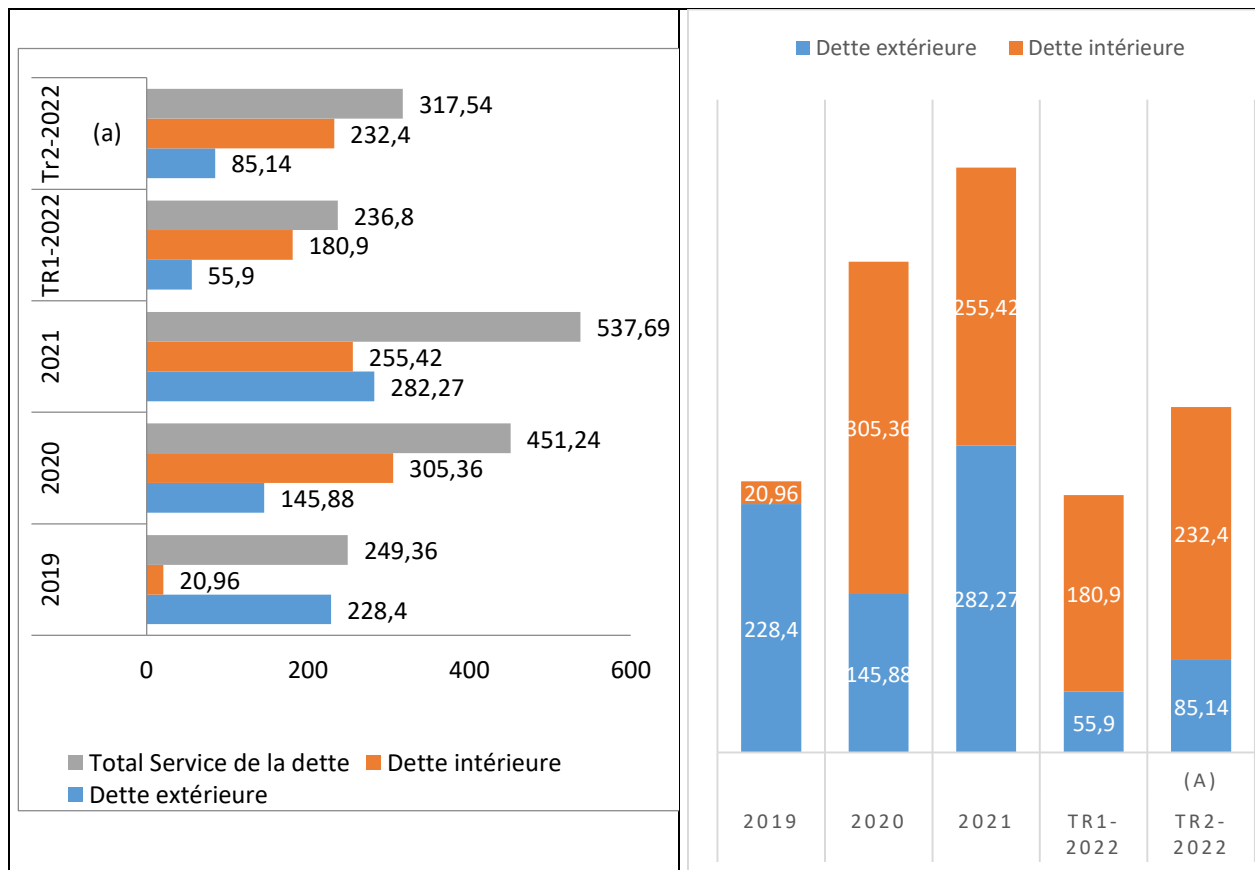
VI. Prêts Extérieurs garantis, non garantis et rétrocédés des Entreprises publiques

catégorie	Référence du prêt	CREANCIERS	Devise	Encours (en USD)			Objet du prêt
				prêts garantis	prêts directs non garantis	prêts rétrocédés	
SNEL SA							
MULTI	prêt IDA H 296 DRC	IDA	USD			172 731 326,92	Réalisation du projet de développement des marchés d'électricité pour la consommation
MULTI	prêt IDA H 708 DRC	IDA	USD			215 652 938,86	Financement additionnel du projet de développement des marchés d'électricité pour la
MULTI	prêt IDA 3831 DRC	IDA	USD			33 126 050,69	Réalisation du projet du marché d'électricité en Afrique Australe (phase1) "SAPMP"
MULTI	prêt BEI n° 24732 IN	BEI	USD			85 550 987,37	Réhabilitation du complexe hydroélectrique d'Inga
MULTI	prêt BAD 210015501	BAD	USD			45 099 209,75	Réhabilitation et renforcement de la centrale hydroélectrique d'INGA et du réseau de
MULTI	prêt IDA 6018 ZR	IDA	USD			0,00	Projet d'accès et d'amélioration des services électriques "PAASE"
BILAT	prêt PBC NO (2011)	EXIMBANK OF CHIN	USD			360 000 000,00	Construction de la centrale hydroélectrique de ZONGO é et des Réseaux Associés
BILAT	prêt PBC NO (2018)	EXIMBANK OF CHIN	USD			52 743 617,40	Projet de construction du poste de ééàkv de kinshasa et des réseaux de distribution associés
SOUS TOTAL 1						964 904 130,99	
MIBA							
BILAT	prêt EXIMBANK O	IDA	USD			1 999 657,72	
SOUS TOTAL 2						1 999 657,72	
GECAMINES							
Autre		INVENTEC	USD		7 605 521,00		Dépenses d'investissement
Autre		TRAFIGURA	USD		9 564 515,00		Financement des activités de la GECAMINES dans le cadre du projet KALUMINES
Autre		COVEC	USD		97 706 099,00		Réhabilitation installation de la GECAMINES
Autre		FLEUREUTE	USD		197 621 331,00		
SOUS TOTAL 3						312 497 466,00	
TOTAL GENERAL			USD	1 279 401 254,71			

VII- Service de la dette publique de 2019 au 2ème trimestre 2022

(En millions de USD)

	2019	2020	2021	TR1-2022	Tr2-2022	LF 2022	% de réalisation (a)
Dettes extérieures	228,4	145,88	282,27	55,9	85,14		
<i>Principal</i>	<i>203,57</i>	<i>128,22</i>	<i>255,57</i>	<i>51,96</i>	<i>72,92</i>		
<i>Intérêts</i>	<i>24,83</i>	<i>17,66</i>	<i>26,7</i>	<i>3,94</i>	<i>12,22</i>		
Dettes intérieures	20,96	305,36	255,42	180,9	232,4		
<i>Principal</i>	<i>20,96</i>	<i>299,01</i>	<i>247,28</i>	<i>174,52</i>	<i>216,16</i>		
<i>Intérêts</i>	<i>0</i>	<i>6,35</i>	<i>8,14</i>	<i>6,38</i>	<i>16,24</i>		
Total Service de la dette	249,36	451,24	537,69	236,8	317,54		
Total Principal	224,53	427,23	502,85	226,48	289,08		
Total Intérêts	24,83	24,01	34,84	10,32	28,46		



VIII-Décaissements de 2019 au 2^è trimestre 2022

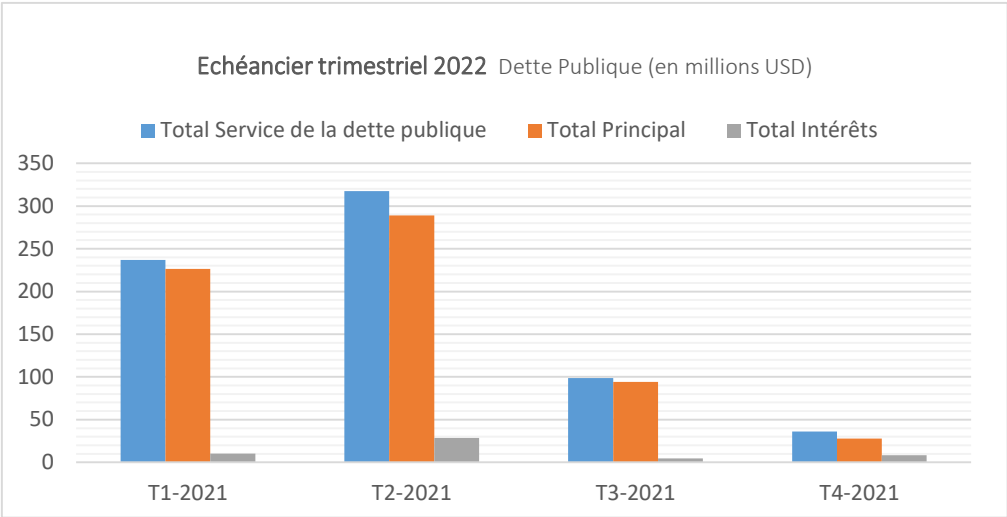
(En millions de USD)

	2019	2020	2021	TR1-2022	Tt2-2022	LF 2022	% de réalisation
Dettes extérieures	601,22	621,26	838,51	14,23	326,58		
Emprunts bilatéraux	0,42	29,20	66,16	0,15	3,78		
Emprunts multilatéraux	600,8	592,06	772,35	14,08	322,8		
Banques commerciales	0	0,00	0	0	0		
Dettes intérieures	66,23	0,00	0	295,4	341,2		
Bons du Trésor 3 mois				27,52	42,43		
Bons du Trésor 6 mois				24,99	56,36		
Obligations du Trésor				242,89	242,41		
Total Décaissements	667,45	621,26	838,51	309,63	667,78		

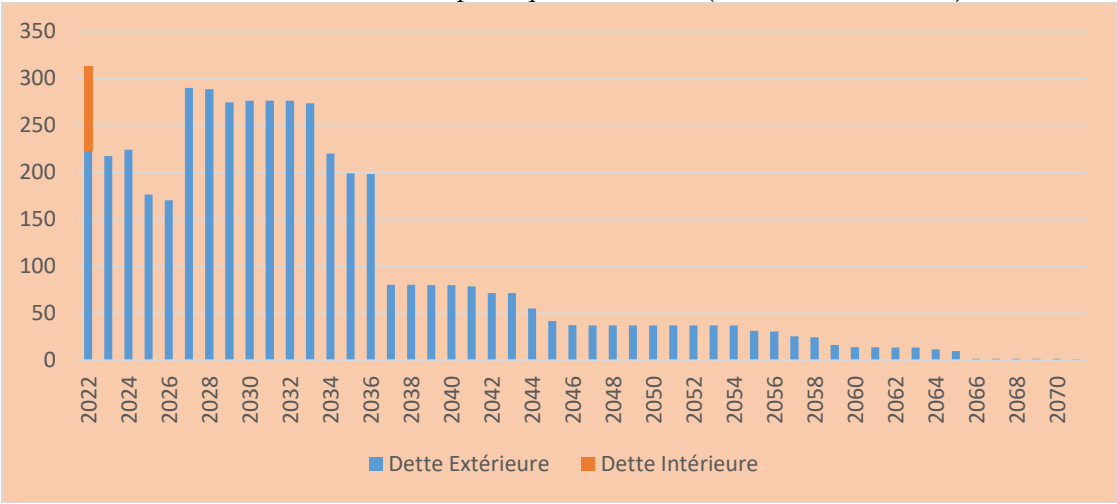
IX-Echéancier de la dette publique

(En millions de USD)

	2022				2023	2024
	T1	T2	T3	T4		
Dettes extérieures	55,9	85,14	98,72	36,08		
<i>Principal</i>	<i>51,96</i>	<i>72,92</i>	<i>94,07</i>	<i>27,84</i>		
<i>Intérêts</i>	<i>3,94</i>	<i>12,22</i>	<i>4,65</i>	<i>8,24</i>		
Dettes intérieures	180,9	232,4	ND	ND		
<i>Principal</i>	<i>174,52</i>	<i>216,16</i>	<i>ND</i>	<i>ND</i>		
<i>Intérêts</i>	<i>6,38</i>	<i>16,24</i>	<i>ND</i>	<i>ND</i>		
Total Service de la dette	236,8	317,54	98,72	36,08		
Total Principal	226,48	289,08	94,07	27,84		
Total Intérêts	10,32	28,46	4,65	8,24		



Profil de remboursement de la dette publique à fin 2021 (en millions de USD)





DIRECTION GENERALE DE LA DETTE PUBLIQUE

N°4, Avenue de la Justice
Commune de la Gombe
Kinshasa
République Démocratique du Congo
B.P. : 12673 Kinshasa I
E-mail : dgdprdc@yahoo.fr
dgdprdc@minfinrdc.com
Site web: <http://www.dgdprdc>