

République Démocratique du Congo  
MINISTRE DES FINANCES  
**DIRECTION GENERALE DE LA DETTE PUBLIQUE**

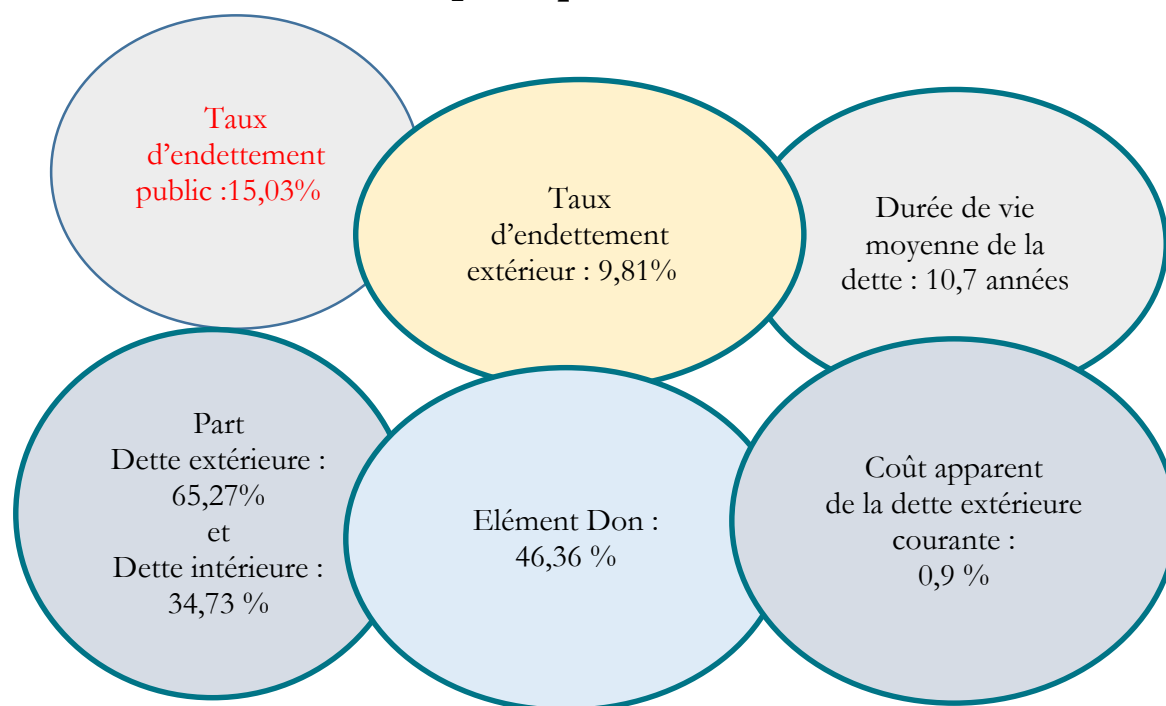


# **BULLETIN TRIMESTRIEL DE LA DETTE PUBLIQUE**

**QUATRIEME TRIMESTRE 2021**

**FAITS SAILLANTS** : l'encours de la dette publique s'élève à USD 7.458,29 millions dont USD 4.867,98 millions de dette extérieure et USD 2.590,31 millions de dette intérieure. Il y eut deux nouveaux prêts contractés respectivement auprès de BADEA, de USD 50 millions pour la réhabilitation de la voirie de Kinshasa, et du FAD de UC 50 millions pour le développement du secteur agricole.

## I- Chiffres clés de la dette publique au 31 décembre 2021



### Nouveaux engagements au 4<sup>ème</sup> trimestre 2021 :

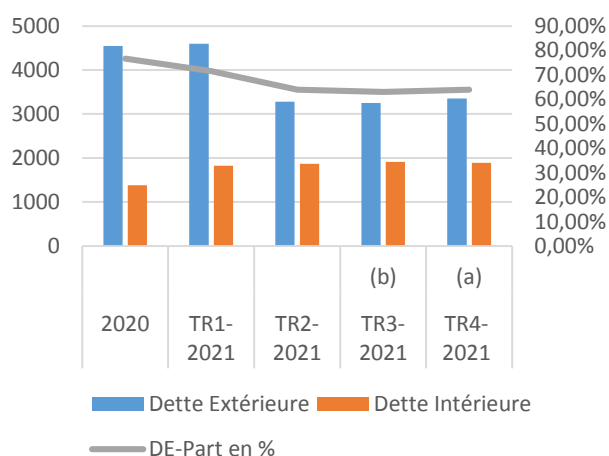
- Prêt BADEA de USD 50 millions pour réhabilitation de la voirie de Kinshasa « 2<sup>ème</sup> phase » ;
- Prêt FAD de UC 50 millions (environ USD 71 millions) pour le développement du secteur agricole.

## II-Evolution de l'encours de la dette publique de 2017 au 4<sup>ème</sup> trimestre 2021 :

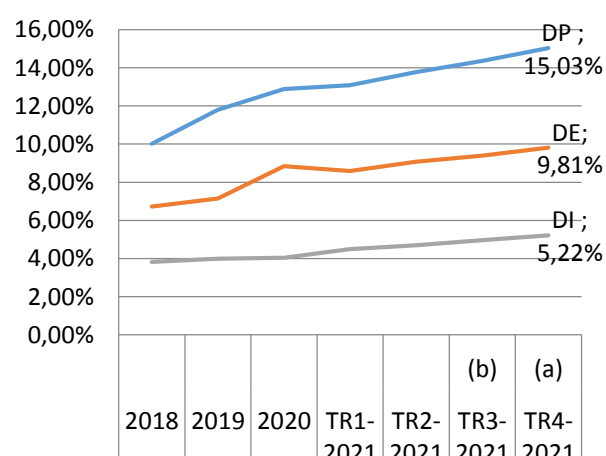
(En Millions USD)

	2017	2018	2019	2020	TR1-2021	TR2-2021	TR3-2021 (b)	TR4-2021 (a)	Variation (a) et (b)
<b>Dettes publiques</b>	6 415,67	5 148,59	5 641,44	6 194,12	6 489,78	6 832,12	7 125,16	7 458,29	4,68%
<b>DP en % du PIB</b>	18,19%	10,02%	11,80%	12,88%	13,08%	13,77%	14,36%	15,03%	0,67%
<b>Dettes Extérieures</b>	4 593,46	3 282,55	3 723,53	4 249,13	4 259,30	4 505,93	4 663,39	4 867,98	4,39%
<i>dont arriérés techniques</i>	289,5	262,08	157,24	188,43	172,27	172,27	179,89	157,28	-12,57%
<b>DE en % du PIB</b>	13,02%	6,73%	7,14%	8,84%	8,59%	9,08%	9,40%	9,81%	0,41%
<b>DE-Part en %</b>	71,59%	64%	65,63%	68,60%	65,63%	65,95%	65,45%	65,27%	-0,18%
<b>Dettes Intérieures</b>	1 822,21	1 866,04	1 917,91	1 944,99	2 230,47	2 326,19	2 461,77	2 590,31	5,22%
<b>DI en % du PIB</b>	5,17%	3,83%	3,99%	4,05%	4,49%	4,69%	4,96%	5,22%	0,26%
<b>DI-Part en %</b>	28,41%	36%	34,37%	31,40%	34,37%	34,05%	34,55%	34,73%	0,18%
<b>Dettes Publiques (Milliards de CDF)</b>	10 213,19	8 418,34	7 298,86	12 213,60	12 859,44	13 764,24	14 220,17	14 913,28	4,87%

Evolution Dette Extér/Dette Intér/Part  
Dette Ext (de 2020 au 4<sup>ème</sup> trimestre 2021)



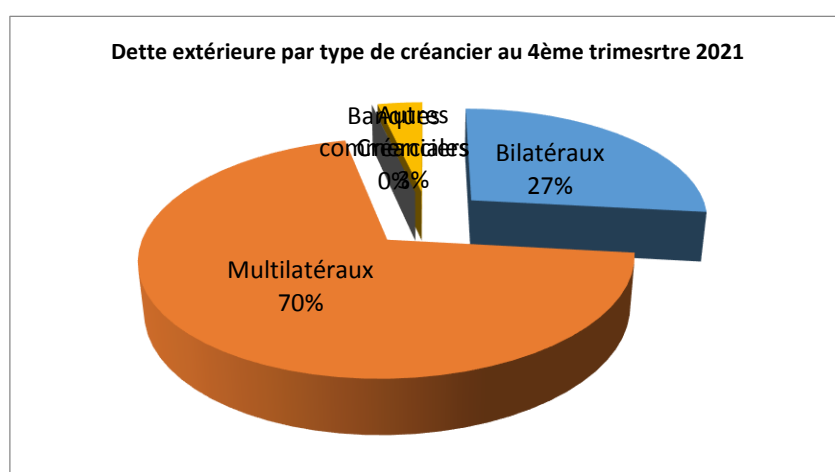
Evolution taux d'endettement DP/DE/DI  
de 2018 au 4<sup>ème</sup> trimestre 2021



### III-Structure de la dette extérieure par type de créancier :

(En millions de USD)

	2017	2018	2019	2020	T1-2021	T2-2021	T3-2021	T4-2021
<b>Bilatéraux</b>	1 246,32	1 159,68	1 207,95	1 235,83	1 303,81	1 353,81	1 326,66	1 301,02
<i>Part en %</i>	27,13	35,33%	32,44%	29,08	30,61	30,05	28,45	26,73
<i>Club de Paris</i>	38,47	28,75	73,10	67,06	64,07	112,77	109,41	75,14
<i>Chine</i>	599,73	597,11	602,82	648,81	733,84	737,55	724,03	727,64
<i>Inde</i>	216,09	185,52	184,40	177,17	168,29	166,92	160,48	163,78
<i>Autres</i>	392,03	348,30	347,63	342,79	337,61	336,57	332,74	334,46
<b>Multilatéraux</b>	1 926,14	1 915,88	2 316,51	2 834,96	2 782,83	2 970,56	3 139,73	3 392,09
<i>Part en %</i>	41,93	58,37%	62,21%	66,72	65,34	65,93	67,33	69,68
<i>BAD &amp; FAD</i>	601,51	446,83	443,82	371,13	314,93	316,71	268,15	211,96
<i>BADEA</i>	32,47	37,11	37,31	37,14	36,54	36,54	36,24	36,24
<i>FMI</i>	225,54	68,27	422,43	778,11	762,3	755,28	972,47	1 171,63
<i>IDA</i>	939,12	1 198,49	1 281,43	1 512,26	1 538,75	1 730,24	1 734,04	1 778,69
<i>Autres</i>	127,10	165,18	131,52	136,32	130,31	131,79	128,83	193,56
<b>Banques commerciales</b>	1 278,65	0,28	0,28	0,28	0,28	0,28	0,28	0,28
<i>Part en %</i>	27,84	0,01	0,01	0,01	0,01	0,01	0,01	0,01
<b>Autres Créanciers</b>	142,35	206,71	198,79	178,07	172,38	181,28	196,72	174,59
<i>Part en %</i>	3,1	6,30%	5,34%	4,19	4,05	4,02	4,22	3,59
<i>Fournisseurs</i>	142,35	97,12	150,61	143,2	140,77	97,12	97,12	97,12
<i>Autres</i>	0	109,59	48,18	34,87	31,61	84,16	99,6	77,47
<b>TOTAL Dette Extérieure</b>	<b>4 593,46</b>	<b>3 282,55</b>	<b>3 723,53</b>	<b>4 249,13</b>	<b>4 259,3</b>	<b>4 259,3</b>	<b>4 663,39</b>	<b>4 867,98</b>

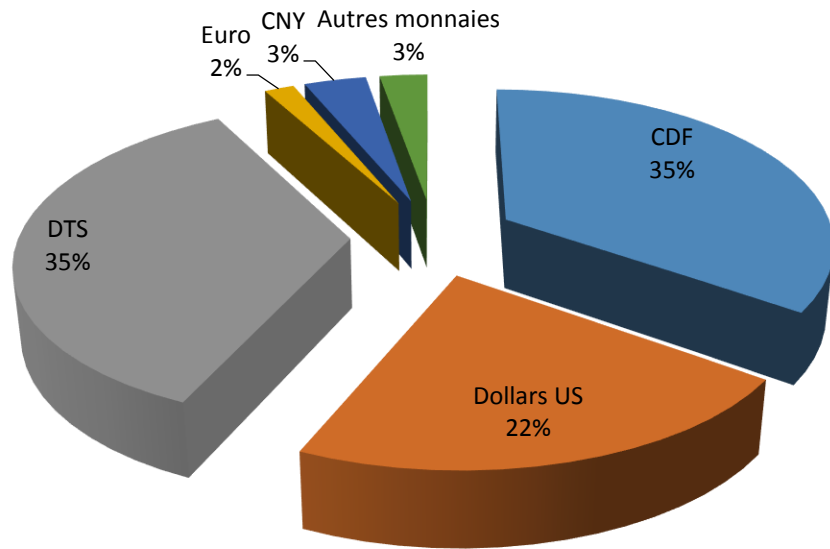


## IV-Structure de la dette publique par devise de 2019 au 4ème trimestre 2021

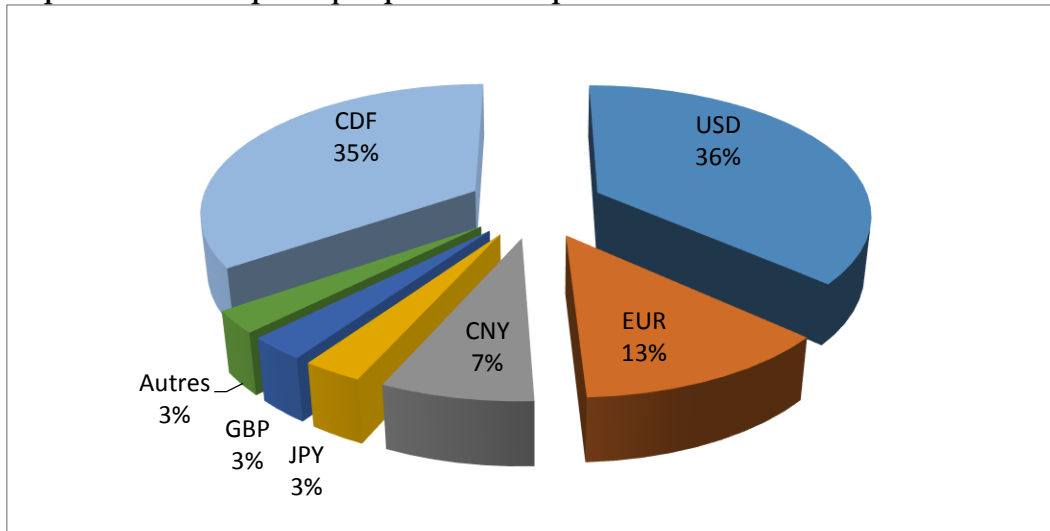
*(En millions de USD)*

	2019	2020	Tr1-2021	Tr2-2021	Tr3-2021 (b)	Tr4-2021 (a)	Variation (a)et (b)	Part en %
CDF	1 917,91	1 944,99	2 230,47	2 326,19	2 461,77	2 590,31	5,22%	35%
Dollars US	1 313,12	1 356,92	1 443,21	1 612,21	1 598,54	1 629,95	1,96%	22%
DTS	1 730,82	2 264,81	2 231,72	2 231,72	2 259,34	2 641,32	16,91%	35%
Euro	202,10	191,44	179,05	179,05	177,16	127,44	-28,07%	2%
Yuan Renminbi	240,57	243,81	256,92	260,62	260,1	265,71	2,16%	4%
Autres monnaies	236,92	192,14	148,41	196,6	368,25	203,56	-44,72%	3%
<b>Total Dette Publique</b>	<b>5641,44</b>	<b>6194,12</b>	<b>6489,78</b>	<b>6832,12</b>	<b>7125,16</b>	<b>7458,29</b>	<b>4,68%</b>	<b>100%</b>
<i>Total Dette Extérieure</i>	<i>3723,53</i>	<i>4249,13</i>	<i>4259,3</i>	<i>4505,93</i>	<i>4663,39</i>	<i>4867,98</i>	<i>4,39%</i>	<i>65%</i>
<i>Total Dette Intérieure</i>	<i>1917,91</i>	<i>1944,99</i>	<i>2230,47</i>	<i>2326,19</i>	<i>2461,77</i>	<i>2590,31</i>	<i>5,22%</i>	<i>35%</i>

Répartition dette publique par devise au 4ème trimestre 2021



Répartition dette publique par devise après ventilation du DTS au 4ème trimestre 2021



## V. Prêts garantis, non garantis et rétrocédés des Entreprises publiques

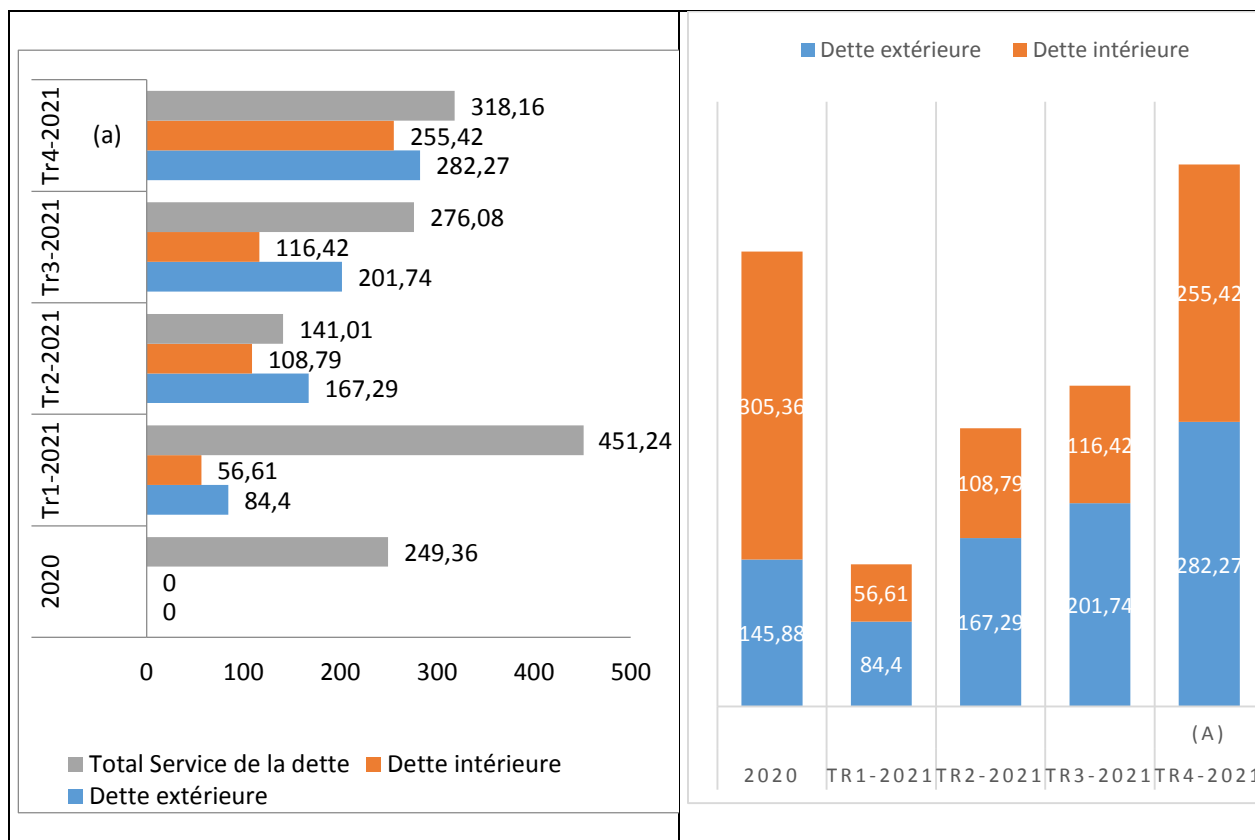
catégorie	Référence du prêt	CREANCIERS	Devise	Encours ( en USD)			Objet du prêt
				prêts garantis	prêts directs non garantis	prêts rétrocédés	
<b>SNEL SA</b>							
MULTI	prêt IDA H 296 DRC	IDA	USD			172 731 326,92	Réalisation du projet de développement des marchés d'électricité pour la consommation
MULTI	prêt IDA H 708 DRC	IDA	USD			215 652 938,86	Financement additionnel du projet de développement des marchés d'électricité pour la
MULTI	prêt IDA 3831 DRC	IDA	USD			33 126 050,69	Réalisation du projet du marché d'électricité en Afrique Australe (phase1) "SAPMP"
MULTI	prêt BEI n° 24732 IN	BEI	USD			85 550 987,37	Réhabilitation du complexe hydroélectrique d'Inga
MULTI	prêt BAD 2100155010	BAD	USD			45 099 209,75	Réhabilitation et renforcement de la centrale hydroélectrique d'INGA et du réseau de
MULTI	prêt IDA 6018 ZR	IDA	USD			0,00	Projet d'accès et d'amélioration des services électriques "PAASE"
BILAT	prêt PBC.NO (2011)	EXIMBANK OF CHIN	USD			360 000 000,00	Construction de la centrale hydroélectrique de ZONGO é et des Réseaux Associés
BILAT	prêt PBC.NO (2018)	EXIMBANK OF CHIN	USD			52 743 617,40	Projet de construction du poste de ééakv de kinshasa et des réseaux de distribution associés
<b>SOUS TOTAL 1</b>						<b>964 904 130,99</b>	
<b>MIBA</b>							
BILAT	prêt EXIMBANK O	IDA	USD			1 999 657,72	
<b>SOUS TOTAL 2</b>						<b>1 999 657,72</b>	
<b>GECAMINES</b>							
Autre		INVENTEC	USD			7 605 521,00	Dépenses d'investissement
Autre		TRAFIGURA	USD			9 564 515,00	Financement des activités de la GECAMINES dans le cadre du projet KALUMINES
Autre		COVEC	USD			97 706 099,00	Réhabilitation installation de la GECAMINES
Autre		FLEUREUTTE	USD			197 621 331,00	
<b>SOUS TOTAL 3</b>						<b>312 497 466,00</b>	
<b>TOTAL GENERAL</b>			USD			<b>1 279 401 254,71</b>	

## VI- Service de la dette publique de 2018 au 4ème trimestre 2021

(En millions de USD)

	2018	2019	2020	Tr1-2021	Tr2-2021	Tr3-2021	Tr4-2021 (a)	LF 2021 (b)	% de réalisation
<b>Dette extérieure</b>	225,23	228,4	145,88	84,4	167,29	201,74	282,27	275,24	102,55
<i>Principale</i>	201,08	203,57	128,22	77,5	153,13	183,89	255,57	248,54	102,82
<i>Intérêts</i>	24,15	24,83	17,66	6,9	14,16	17,85	26,70	26,70	100,00
<b>Dette intérieure</b>	7,33	20,96	305,36	56,61	108,79	116,42	255,42		
<i>Principale</i>	7,33	20,96	299,01	53,83	103,84	111,5	247,28		
<i>Intérêts</i>	0	0	6,35	2,78	4,95	4,92	8,14		
<b>Total Service de la dette</b>	232,56	249,36	451,24	141,01	276,08	318,16	537,69	275,24	102,55
<b>Total Principale</b>	208,41	224,53	427,23	131,33	256,97	295,39	502,85	248,54	102,82
<b>Total Intérêts</b>	24,15	24,83	24,01	9,68	19,11	22,77	34,84	29,70	100,00





## VII-Décaissements de 2017 au 4ème trimestre 2021

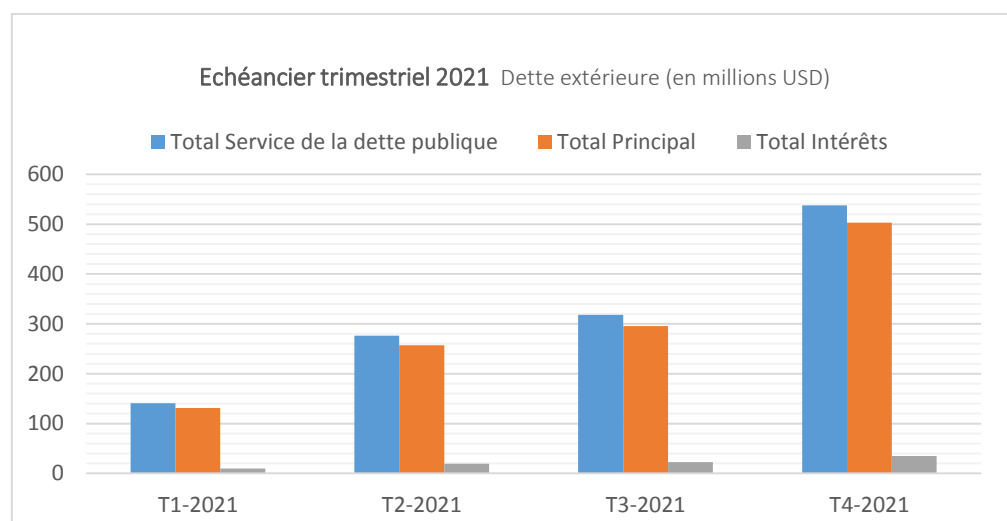
(En millions de USD)

	2017	2019	2020	Tt1-2021	Tt2-2021	Tt3-2021	Tt4-2021	LF 2021	% de réalisation
<b>Dette extérieure</b>	<b>90,89</b>	<b>601,22</b>	<b>621,26</b>	<b>93,1</b>	<b>291,63</b>	<b>572,7</b>	<b>838,51</b>	<b>441,91</b>	<b>189,75</b>
Emprunts bilatéraux	2,40	0,42	29,20	53,15	60,93	61,79	66,16	98,60	67,10
Emprunts multilatéraux	88,49	600,8	592,06	39,96	230,7	510,91	772,35	343,32	224,96
Banques commerciales	0,00	0,00	0,00	0,00	0,00	0,00	0,00		
<b>Dette intérieure</b>	<b>0,00</b>	<b>66,23</b>	<b>0,00</b>	<b>0,00</b>	<b>0,00</b>	<b>0,00</b>	<b>0,00</b>		
<b>Total Décaissements</b>	<b>90,89</b>	<b>667,45</b>	<b>621,26</b>	<b>93,10</b>	<b>291,63</b>	<b>572,7</b>	<b>838,51</b>	<b>441,91</b>	<b>189,75</b>

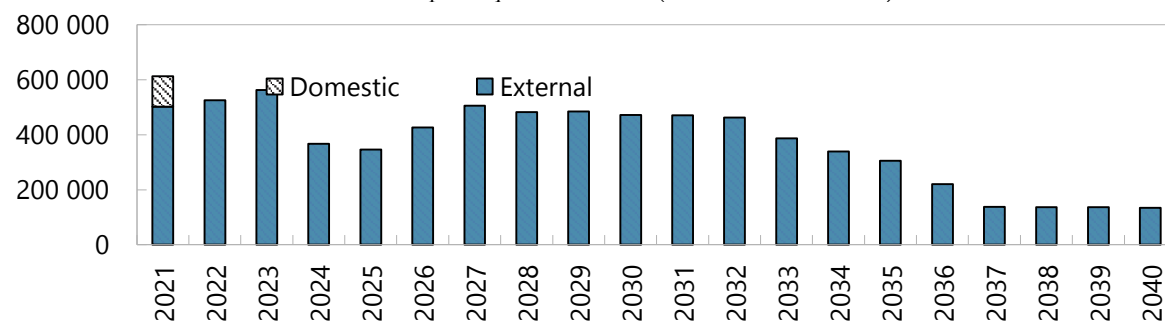
## VIII-Echéancier de la dette publique

(En millions de USD)

	2021				2022	2023
	T1	T2	T3	T4		
<b>Dette extérieure</b>	<b>84,4</b>	<b>167,29</b>	<b>201,74</b>	<b>282,27</b>	<b>378,99</b>	<b>333,03</b>
<i>Principal</i>	77,5	153,13	183,89	255,57	323,06	282,16
<i>Intérêts</i>	6,9	14,16	17,85	26,7	55,93	50,87
<b>Dette intérieure</b>	<b>56,61</b>	<b>108,79</b>	<b>116,42</b>	<b>255,42</b>		
<i>Principal</i>	53,83	103,84	111,5	247,28		
<i>Intérêts</i>	2,78	4,95	4,92	8,14		
<b>Total Service de la dette</b>	<b>141,01</b>	<b>276,08</b>	<b>318,16</b>	<b>537,69</b>	<b>378,99</b>	<b>282,16</b>
<b>Total Principal</b>	<b>131,33</b>	<b>256,97</b>	<b>295,39</b>	<b>502,85</b>	<b>323,06</b>	<b>50,87</b>
<b>Total Intérêts</b>	<b>9,68</b>	<b>19,11</b>	<b>22,77</b>	<b>34,84</b>	<b>55,93</b>	<b>333,03</b>



Profil de remboursement de la dette publique à fin 2020 (en millions de CDF)





**DIRECTION GENERALE DE LA DETTE PUBLIQUE**

N°4, Avenue de la Justice

Commune de la Gombe

Kinshasa

République Démocratique du Congo

B.P. : 12673 Kinshasa I

E-mail : [dgdp\\_rdc@yahoo.fr](mailto:dgdp_rdc@yahoo.fr)

[dgdp@minfinrdc.com](mailto:dgdp@minfinrdc.com)

Site web: <http://www.dgdprdc>