

République Démocratique du Congo
MINISTERE DES FINANCES
DIRECTION GENERALE DE LA DETTEPUBLIQUE



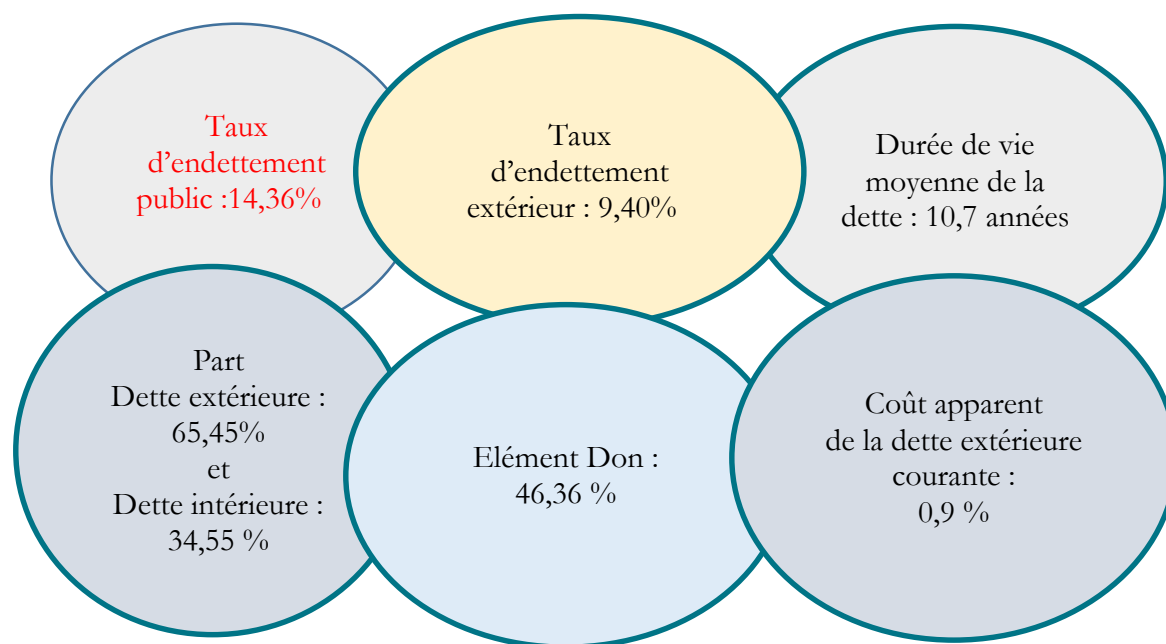
**BULLETIN
TRIMESTRIEL
DE LA
DETTE PUBLIQUE**



TROISIEME TRIMESTRE 2021

FAITS SAILLANTS : l'encours de la dette publique s'élève à USD 7.125,16 millions dont USD 4.663,39 millions de dette extérieure et USD 2.461,77 millions de dette intérieure. Il y eut deux nouveaux prêts contractés auprès de l'IDA, notamment USD 100 millions pour projet d'urgence à l'appui à la riposte au Covid-19 et USD 250 millions pour le développement du secteur agricole.

I- Chiffres clés de la dette publique au 30 Septembre 2021



Nouveaux engagements au 3^{ème} trimestre 2021 :

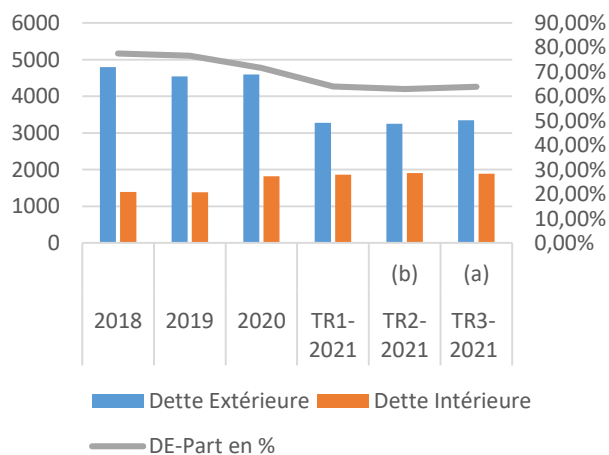
- Prêt IDA de USD 100 millions pour projet d'urgence à l'appui à la riposte au Covid-19 (financement additionnel) ;
- Prêt IDA de USD 250 millions pour le développement du secteur agricole.

6 Evolution de l'encours de la dette publique de 2016 au 3^{ème} trimestre 2021 :

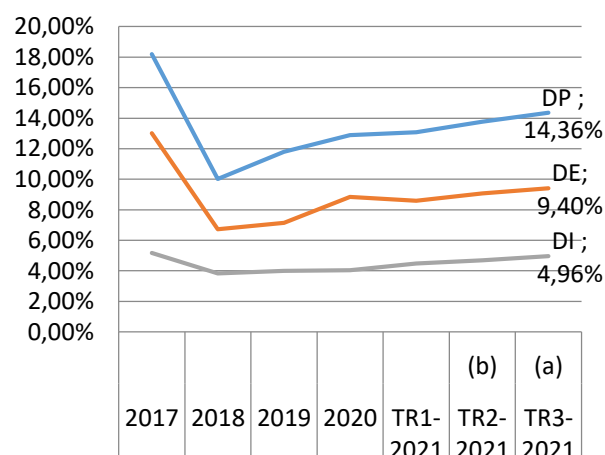
(En Millions USD)

	2016	2017	2018	2019	2020	TR1-2021	TR2-2021	TR3-2021	Variation (a) et (b)
Dette publique	5 926,17	6 415,67	5 148,59	5 641,44	6194,12	6489,78	6832,12	7125,16	4,29%
DP en % du PIB	19,34%	18,19%	10,02%	11,80%	12,88%	13,08%	13,77%	14,36%	0,59%
Dette Extérieure	4 542,17	4 593,46	3 282,55	3 723,53	4249,13	4 259,30	4 505,93	4 663,39	3,49%
<i>dont arriérés techniques</i>	452,47	289,5	262,08	157,24	188,43	172,27	172,27	179,89	4,42%
DE en % du PIB	14,84%	13,02%	6,73%	7,14%	8,84%	8,59%	9,08%	9,40%	0,32%
DE-Part en %	76,65%	71,59%	64%	65,63%	68,60%	65,63%	65,95%	65,45%	-0,03%
Dette Intérieure	1 384,00	1 822,21	1 866,04	1 917,91	1 944,99	2230,47	2326,19	2461,77	14,68%
DI en % du PIB	4,00%	5,17%	3,83%	3,99%	4,05%	4,49%	4,69%	4,96%	0,27%
DI-Part en %	23,35%	28,41%	36%	34,37%	31,40%	34,37%	34,05%	34,55%	0,50%
Dette Publique (Milliards de CDF)	7 203,79	10 213,19	8 418,34	7 298,86	12 213,60	12 859,44	13 764,24	14 220,17	3,31%

Evolution Dette Extér/Dette Intér/Part Dette Ext (de 2018 au 3^{ème} trimestre 2021)



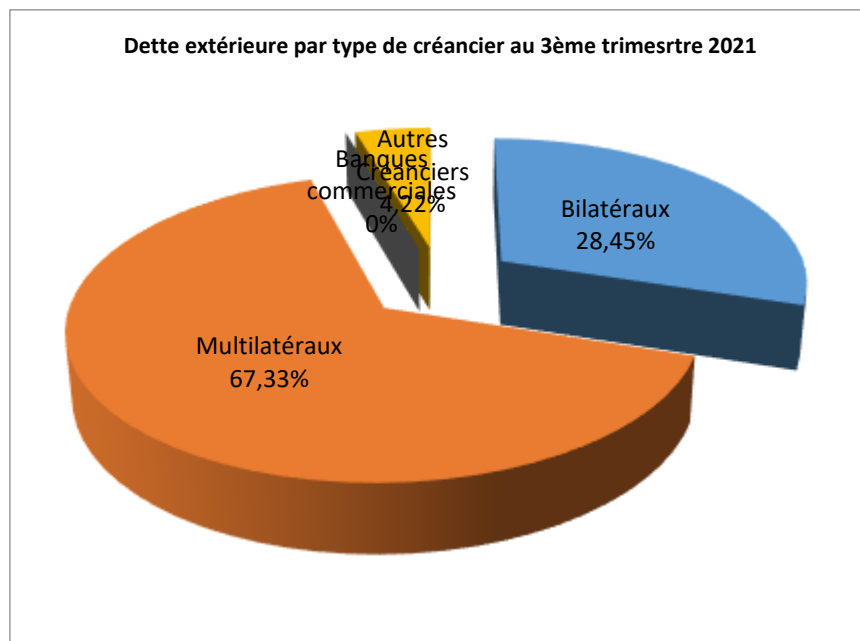
Evolution taux d'endettement DP/DE/DI de 2017 au 3^{ème} trimestre 2021



7 Structure de la dette extérieure par type de créancier :

(En millions de USD)

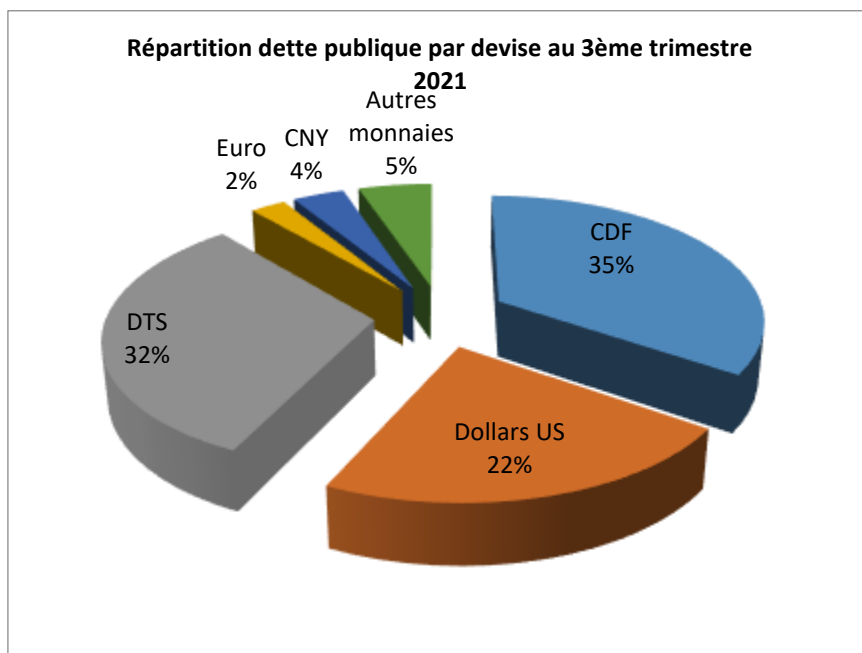
	2016	2017	2018	2019	2020	T1-2021	T2-2021	T3-2021
Bilatéraux	1206,09	1246,32	1159,68	1207,95	1235,83	1303,81	1353,81	1326,66
<i>Part en %</i>	26,55	27,13	35,33%	32,44%	29,08	30,61	30,05	28,45
<i>Club de Paris</i>	52,19	38,47	28,75	73,1	67,06	64,07	112,77	109,41
<i>Chine</i>	591,73	599,73	597,11	602,82	648,81	733,84	737,55	724,03
<i>Inde</i>	231,09	216,09	185,52	184,4	177,17	168,29	166,92	160,48
<i>Autres</i>	331,08	392,03	348,3	347,63	342,79	337,61	336,57	332,74
Multilatéraux	1913,46	1926,14	1915,88	2316,51	2834,96	2782,83	2970,56	3139,73
<i>Part en %</i>	42,13	41,93	58,37%	62,21%	66,72	65,34	65,93	67,33
<i>BAD & FAD</i>	655,19	601,51	446,83	443,82	371,13	314,93	316,71	268,15
<i>BADEA</i>	30,21	32,47	37,11	37,31	37,14	36,54	36,54	36,24
<i>FMI</i>	301,51	225,54	68,27	422,43	778,11	762,30	755,28	972,47
<i>IDA</i>	804,35	939,12	1198,49	1281,43	1512,26	1538,75	1730,24	1734,04
<i>Autres</i>	122,2	127,1	165,18	131,52	136,32	130,31	131,79	128,83
Banques commerciales	1278,65	1278,65	0,28	0,28	0,28	0,28	0,28	0,28
<i>Part en %</i>	28,15	27,84	0,01%	0,01%	0,01	0,01	0,01	0,01
Autres Créanciers	143,97	142,35	206,71	198,79	178,07	172,38	181,28	196,72
<i>Part en %</i>	3,17	3,1	6,30%	5,34%	4,19	4,05	4,02	4,22
Fournisseurs	142,35	142,35	97,12	150,61	143,20	140,77	97,12	97,12
Autres	1,62	0	109,59	48,18	34,87	31,61	84,16	99,60
TOTAL Dette Extérieure	4542,17	4593,46	3282,55	3723,53	4249,13	4259,30	4259,30	4663,39



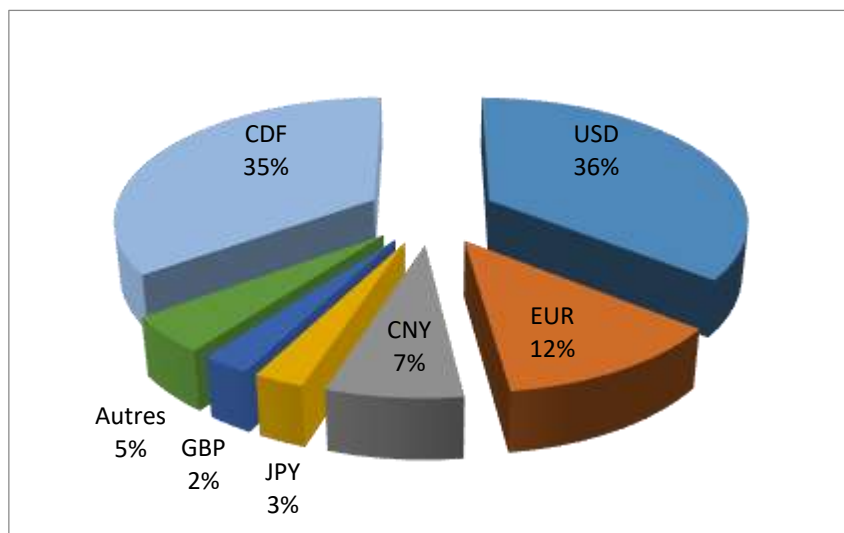
8 Structure de la dette publique par devise de 2017 au 3ème trimestre 2021

(En millions de USD)

	2017	2018	2019	2020	Tr1-2021	Tr2-2021	Tr3-2021	Variation (a) et (b)	Part en %
						(a)	(b)		
CDF	1822,21	1 866,04	1917,91	1944,99	2230,47	2326,19	2461,77	14,68%	35%
Dollars US	2570,83	1 089,64	1313,12	1356,92	1443,21	1612,21	1598,54	6,36%	22%
DTS	1205,07	1 245,60	1730,82	2264,81	2231,72	2231,72	2259,34	-1,46%	32%
Euro	172,96	179,36	202,1	191,44	179,05	179,05	177,16	-6,47%	2%
Yuan Renminbi	308,7	267,52	240,57	243,81	256,92	260,62	260,10	5,47%	4%
Autres monnaies	335,9	500,43	236,92	192,14	148,41	196,6	368,25	-22,76%	5%
Total Dette Publique	6 415,67	5 148,59	5641,44	6194,12	6489,78	6832,12	7125,16	4,77%	100%
<i>Total Dette Extérieure</i>	<i>4593,46</i>	<i>3 282,55</i>	<i>3723,53</i>	<i>4249,13</i>	<i>4259,30</i>	<i>4505,93</i>	<i>4663,39</i>	<i>0,24%</i>	<i>65%</i>
<i>Total Dette Intérieure</i>	<i>1822,21</i>	<i>1 866,04</i>	<i>1917,91</i>	<i>1944,99</i>	<i>2230,47</i>	<i>2326,19</i>	<i>2461,77</i>	<i>14,68%</i>	<i>357%</i>



Répartition dette publique par devise après ventilation du DTS au 3ème trimestre 2021

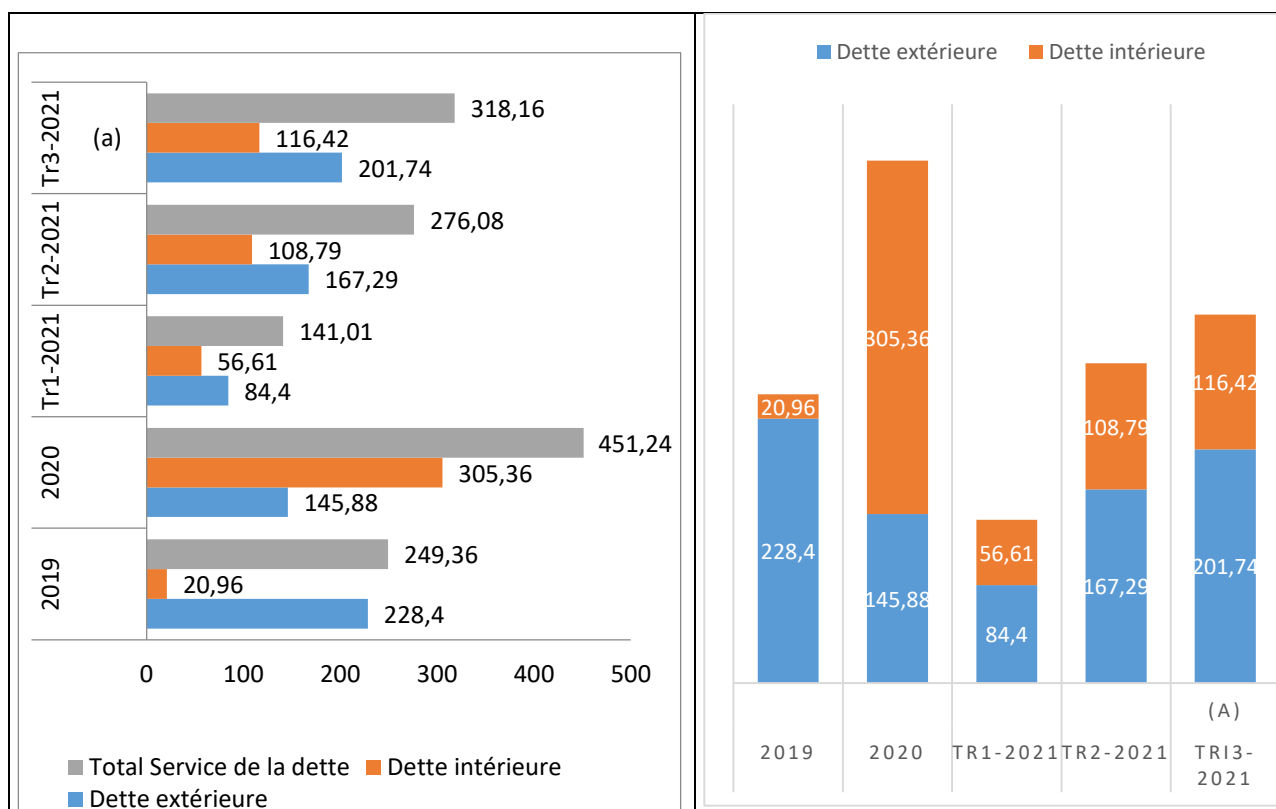


Service de la dette publique de 2015 au 3ème trimestre 2021

(En millions de USD)

	2017	2018	2019	2020	Tr1-2021	Tr2-2021	Tr3-2021	LF 2020 (b)	% de réalisation (a)/(b)
Dette extérieure	213,96	225,23	228,4	145,88	84,40	167,29	201,74		
<i>Principale</i>	<i>193,13</i>	<i>201,08</i>	<i>203,57</i>	<i>128,22</i>	<i>77,50</i>	<i>153,13</i>	<i>183,89</i>		
<i>Intérêts</i>	<i>20,83</i>	<i>24,15</i>	<i>24,83</i>	<i>17,66</i>	<i>6,90</i>	<i>14,16</i>	<i>17,85</i>		
Dette intérieure	7,21	7,33	20,96	305,36	56,61	108,79	116,42		
<i>Principale</i>	<i>7,21</i>	<i>7,33</i>	<i>20,96</i>	<i>299,01</i>	<i>53,83</i>	<i>103,84</i>	<i>111,50</i>		
<i>Intérêts</i>	<i>0</i>	<i>0</i>	<i>0</i>	<i>6,35</i>	<i>2,78</i>	<i>4,95</i>	<i>4,92</i>		
Total Service de la dette	221,17	232,56	249,36	451,24	141,01	276,08	318,16		
Total Principale	200,34	208,41	224,53	427,23	131,33	256,97	295,39		
Total Intérêts	20,83	24,15	24,83	24,01	9,68	19,11	22,77		

Service de la dette publique de 2019 au 3ème trimestre 2021 (en millions de USD)



9 Décaissements de 2017 au 3ème trimestre 2021

(En millions de USD)

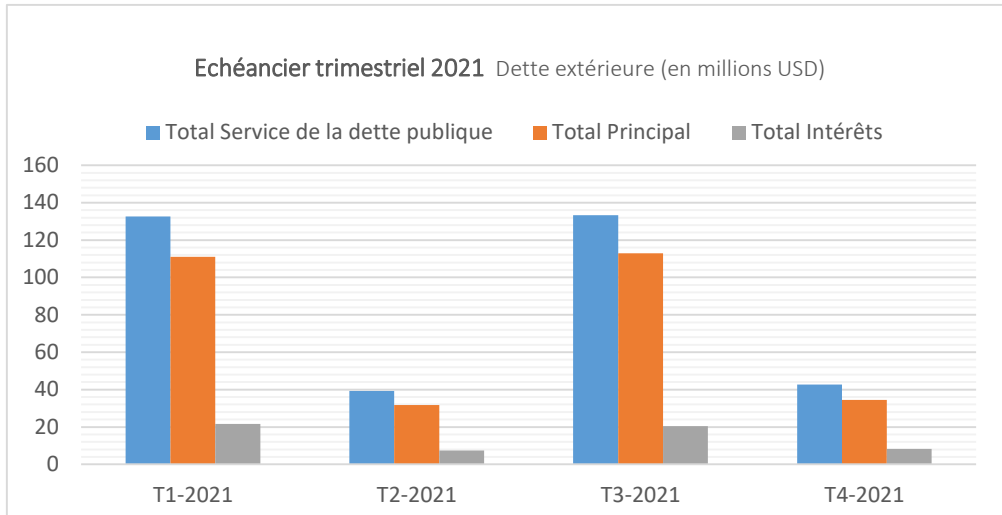
	2017	2018	2019	2020	Tt1-2021	Tt2-2021	Tt3-2021	LF 2021	% de réalisation
Dettes extérieures	90,89	227,34	601,22	621,26	93,10	291,63	572,70		
Emprunts bilatéraux	2,40	36,46	0,42	29,20	53,15	60,93	61,79		
Emprunts multilatéraux	88,49	190,88	600,8	592,06	39,96	230,7	510,91		
Banques commerciales	0	0	0	0,00	0,00	0,00	0,00		
Dettes intérieures	0	0	66,23	0,00	0,00	0,00	0,00		
Total Décaissements	90,89	227,34	667,45	621,26	93,10	291,63	572,70		

10 Echancier de la dette publique extérieure

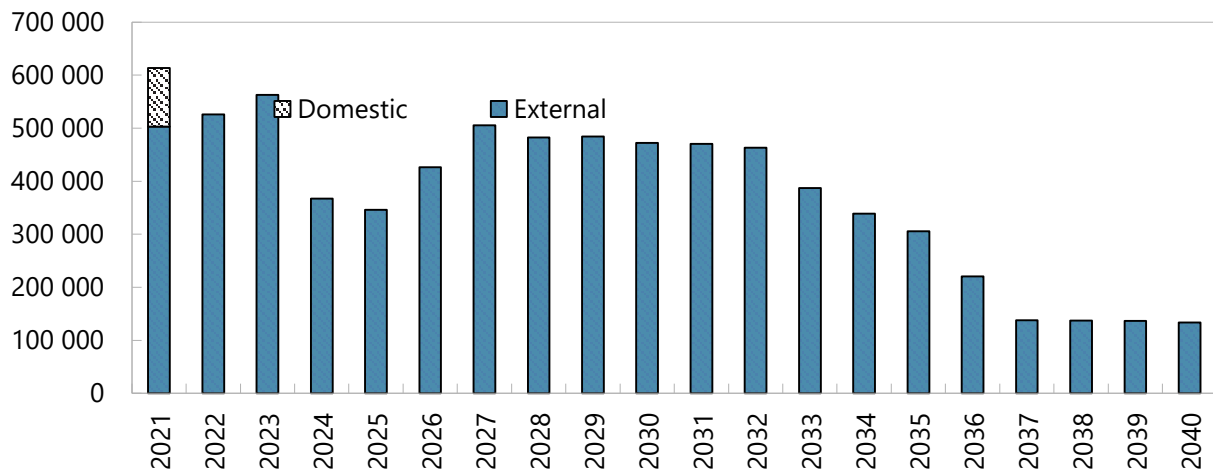
(En millions de USD)

	2021				2022	2023
	T1	T2	T3	T4		
Dettes extérieures	132,66	39,2	133,39	42,76	378,99	333,03
<i>Principal</i>	<i>110,96</i>	<i>31,71</i>	<i>112,95</i>	<i>34,56</i>	<i>323,06</i>	<i>282,16</i>
<i>Intérêts</i>	<i>21,7</i>	<i>7,49</i>	<i>20,44</i>	<i>8,2</i>	<i>55,93</i>	<i>50,87</i>
Dettes intérieures			0	0		
<i>Principal</i>						
<i>Intérêts</i>						
Total Service de la dette	132,66	39,2	133,39	42,76	378,99	282,16
Total Principal	110,96	31,71	112,95	34,56	323,06	50,87
Total Intérêts	21,7	7,49	20,44	8,2	55,93	333,03

Il ne s'agit que du service de la dette publique extérieure



Profil de remboursement de la dette publique à fin 2020 (en millions de CDF)





DIRECTION GENERALE DE LA DETTE PUBLIQUE

N°4, Avenue de la Justice

Commune de la Gombe

Kinshasa

République Démocratique du Congo

B.P. : 12673 Kinshasa I

E-mail : dgdp_rdc@yahoo.fr

dgdp@minfinrdc.com

Site web: <http://www.dgdprdc>