


République Démocratique du Congo
MINISTERE DES FINANCES
DIRECTION GENERALE DE LA DETTEPUBLIQUE



**BULLETIN
TRIMESTRIEL
DE LA
DETTE PUBLIQUE**

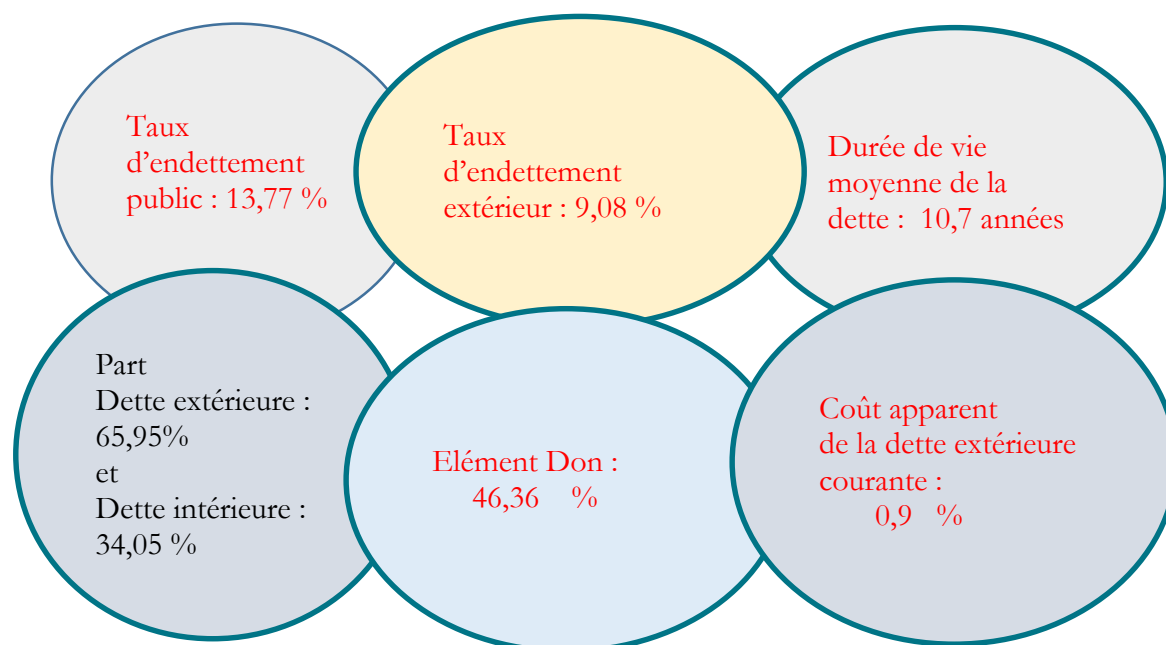


DEUXIEME TRIMESTRE 2021

4, Avenue de la Justice - Commune de la Gombe - B.P. : 12673 Kinshasa I
Ville-province de Kinshasa
République Démocratique du Congo
E-mail : dgdprdc@yahoo.fr - dgdprdc@minfinrdc.com
Site web : <http://www.dgdprdc.org>

FAIT SAILLANT : l'encours de la dette publique au deuxième trimestre 2021 s'élève à USD 6 832,12 millions dont USD 4 505,93 millions de dette extérieure et USD 2 326,19 millions de dette intérieure. Le taux d'endettement public est de 13,77 %.

I- Chiffres clés de la dette publique au 30 juin 2021



II. Nouveaux engagements au 2ème trimestre 2021 :

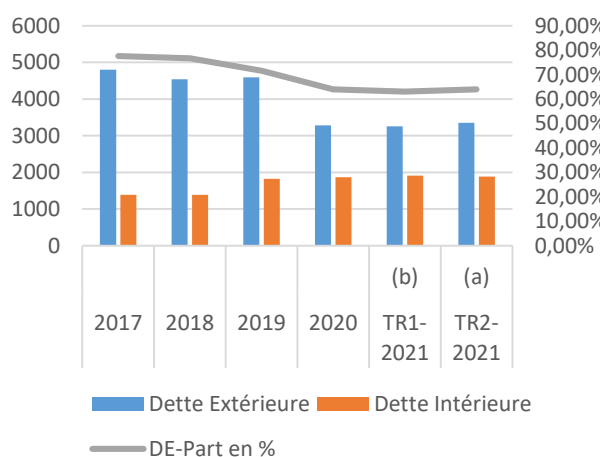
- Prêt IDA de USD 250 millions pour financement du Projet multisectoriel et de résilience urbaine de Kinshasa (Kin-Elenda)

III. Evolution de l'encours de la dette publique de 2016 au 2^{ème} trimestre 2021 :

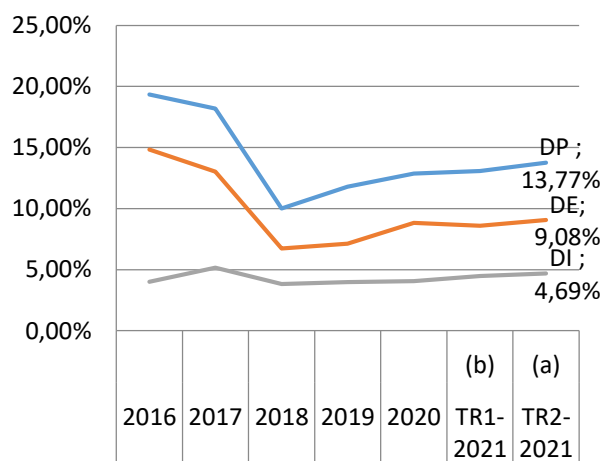
(En Millions USD)

	2016	2017	2018	2019	2020	TR1-2021 (a)	TR2-2021 (b)	Variation (a) et (b)
Dette publique	5 926,17	6 415,67	5 148,59	5 641,44	6194,12	6489,78	6 832,12	5,28%
DP en % du PIB	19,34%	18,19%	10,02%	11,80%	12,88%	13,08%	13,77%	0,69%
Dette Extérieure	4 542,17	4 593,46	3 282,55	3 723,53	4249,13	4 259,30	4 505,93	5,79%
<i>dont arriérés techniques</i>	452,47	289,5	262,08	157,24	188,43	172,27	172,27	0
DE en % du PIB	14,84%	13,02%	6,73%	7,14%	8,84%	8,59%	9,08%	0,49%
DE-Part en %	76,65%	71,59%	64%	65,63%	68,60%	65,63%	65,95%	0,32%
Dette Intérieure	1 384,00	1 822,21	1 866,04	1 917,91	1 944,99	2230,47	2 326,19	4,29%
DI en % du PIB	4,00%	5,17%	3,83%	3,99%	4,05%	4,49%	4,69%	0,20%
DI-Part en %	23,35%	28,41%	36%	34,37%	31,40%	34,37%	34,05%	-0,32%
Dette Publique (Milliards de CDF)	7 203,79	10 213,19	8 418,34	7 298,86	12 213,60	12 859,44	13 764,24	7,04%

Evolution Dette Extér/Dette Intér/Part Dette Ext (de 2017 au 2ème trimestre 2021)



Evolution taux d'endettement DP/DE/DI de 2016 au 2ème trimestre 2021



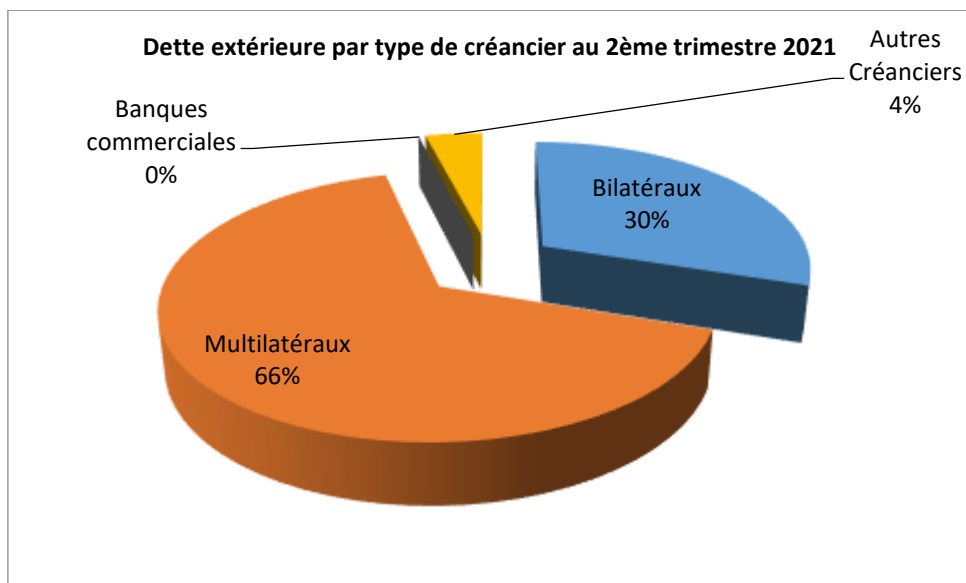
IV. Situation du Passif conditionnel au 30 juin 2021

Passif conditionnel	3 593,82
I. Garantie Sicomines	3 254,56
II. Dette directe des Entreprises publiques (Non garantie)	339,26

V. Structure de la dette extérieure par type de créancier :

(En millions de USD)

	2016	2017	2018	2019	2020	T1-2021	T2-2021
Bilatéraux	1206,09	1246,32	1159,68	1207,95	1235,83	1303,81	1353,81
<i>Part en %</i>	26,55	27,13	35,33%	32,44%	29,08	30,61	30,05
<i>Club de Paris</i>	52,19	38,47	28,75	73,1	67,06	64,07	112,77
<i>Chine</i>	591,73	599,73	597,11	602,82	648,81	733,84	737,55
<i>Inde</i>	231,09	216,09	185,52	184,4	177,17	168,29	166,92
<i>Autres</i>	331,08	392,03	348,3	347,63	342,79	337,61	336,57
Multilatéraux	1913,46	1926,14	1915,88	2316,51	2834,96	2782,83	2970,56
<i>Part en %</i>	42,13	41,93	58,37%	62,21%	66,72	65,34	65,93
<i>BAD & FAD</i>	655,19	601,51	446,83	443,82	371,13	314,93	316,71
<i>BADEA</i>	30,21	32,47	37,11	37,31	37,14	36,54	36,54
<i>FMI</i>	301,51	225,54	68,27	422,43	778,11	762,3	755,28
<i>IDA</i>	804,35	939,12	1198,49	1281,43	1512,26	1538,75	1730,24
<i>Autres</i>	122,2	127,1	165,18	131,52	136,32	130,31	131,79
Banques commerciales	1278,65	1278,65	0,28	0,28	0,28	0,28	0,28
<i>Part en %</i>	28,15	27,84	0,01%	0,01%	0,01	0,01	0,01
Autres Créanciers	143,97	142,35	206,71	198,79	178,07	172,38	181,28
<i>Part en %</i>	3,17	3,1	6,30%	5,34%	4,19	4,05	4,02
<i>Fournisseurs</i>	142,35	142,35	97,12	150,61	143,2	140,77	97,12
<i>Autres</i>	1,62	0	109,59	48,18	34,87	31,61	84,16
TOTAL Dette Extérieure	4542,17	4593,46	3282,55	3723,53	4249,13	4259,3	4505,93

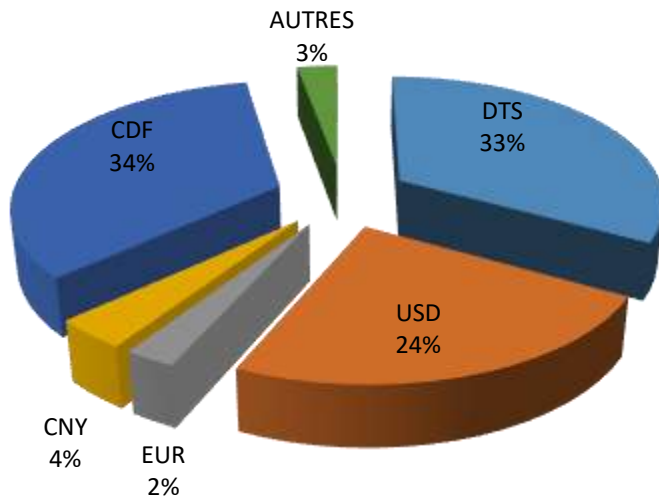


VI. Structure de la dette publique par devise de 2017 au 2^{ème} trimestre 2021

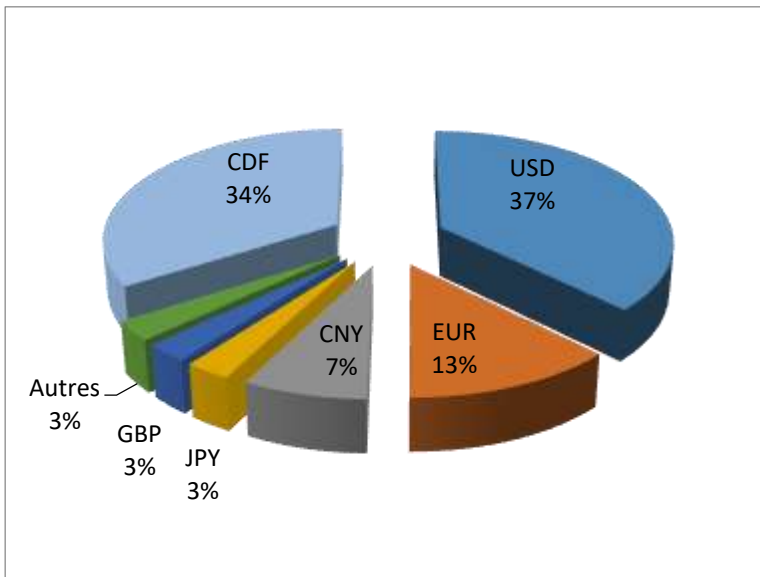
(En millions de USD)

	2017	2018	2019	2020	Tr1-2021 (a)	Tr2-2021 (b)	Variation (a) et (b)	Part en %
CDF	1822,21	1 866,04	1917,91	1944,99	2230,47	2326,19	4,29%	34,05%
Dollars US	2570,83	1 089,64	1313,12	1356,92	1443,21	1612,21	11,71%	23,60%
DTS	1205,07	1 245,60	1730,82	2264,81	2231,72	2259,34	1,24%	33,07%
Euro	172,96	179,36	202,1	191,44	179,05	177,16	-1,06%	2,59%
Yuan Renminbi	308,7	267,52	240,57	243,81	256,92	260,62	1,44%	3,81%
Autres monnaies	335,9	500,43	236,92	192,14	148,41	196,6	32,47%	2,88%
Total Dette Publique	6 415,67	5 148,59	5641,44	6194,12	6489,78	6832,12	5,28%	100,00%
<i>Total Dette Extérieure</i>	<i>4593,46</i>	<i>3 282,55</i>	<i>3723,53</i>	<i>4249,13</i>	<i>4259,3</i>	<i>4505,93</i>	<i>5,79%</i>	<i>65,95%</i>
<i>Total Dette Intérieure</i>	<i>1822,21</i>	<i>1 866,04</i>	<i>1917,91</i>	<i>1944,99</i>	<i>2230,47</i>	<i>2326,19</i>	<i>4,29%</i>	<i>34,05%</i>

Répartition de la dette publique par devise au 2ème trimestre 2021



Répartition dette publique par devise après ventilation du DTS au 2ème trimestre 2021

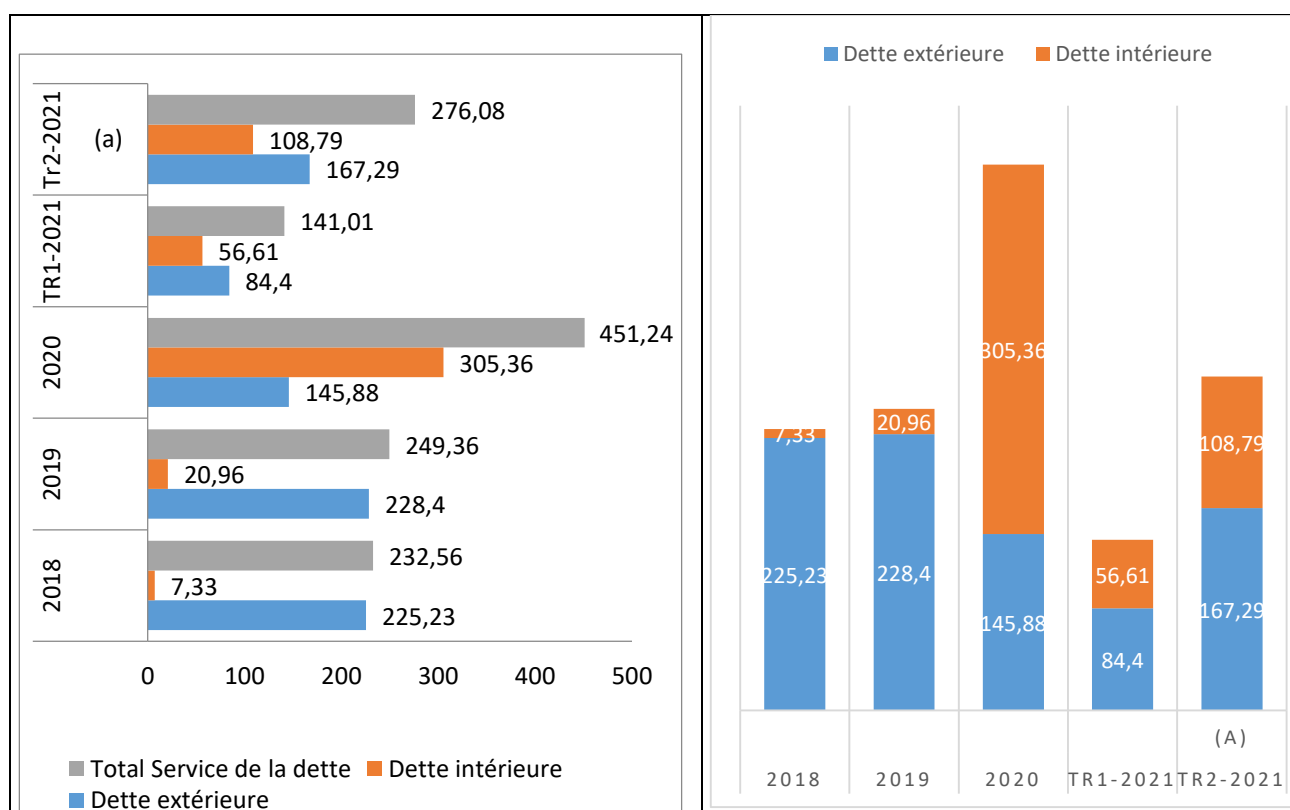


VII. Service de la dette publique de 2017 au 2^{ème} trimestre 2021

(En millions de USD)

	2017	2018	2019	2020	Tr1-2021	Tr2-2021	LF 2020 (b)	% de réalisation
								(a)/(b)
Dettes extérieures	213,96	225,23	228,4	145,88	84,4	167,29		
<i>Principal</i>	<i>193,13</i>	<i>201,08</i>	<i>203,57</i>	<i>128,22</i>	<i>77,5</i>	<i>153,13</i>		
<i>Intérêts</i>	<i>20,83</i>	<i>24,15</i>	<i>24,83</i>	<i>17,66</i>	<i>6,9</i>	<i>14,16</i>		
Dettes intérieures	7,21	7,33	20,96	305,36	56,61	108,79		
<i>Principal</i>	<i>7,21</i>	<i>7,33</i>	<i>20,96</i>	<i>299,01</i>	<i>53,83</i>	<i>103,84</i>		
<i>Intérêts</i>	<i>0</i>	<i>0</i>	<i>0</i>	<i>6,35</i>	<i>2,78</i>	<i>4,95</i>		
Total Service de la dette	221,17	232,56	249,36	451,24	141,01	276,08		
Total Principal	200,34	208,41	224,53	427,23	131,33	256,97		
Total Intérêts	20,83	24,15	24,83	24,01	9,68	19,11		

Service de la dette publique de 2018 au 2^{ème} trimestre 2021 (en millions de USD)



VIII. Décaissements sur Emprunts extérieurs et émissions des BT de 2017 au 2^{ème} trimestre 2021

(En millions de USD)

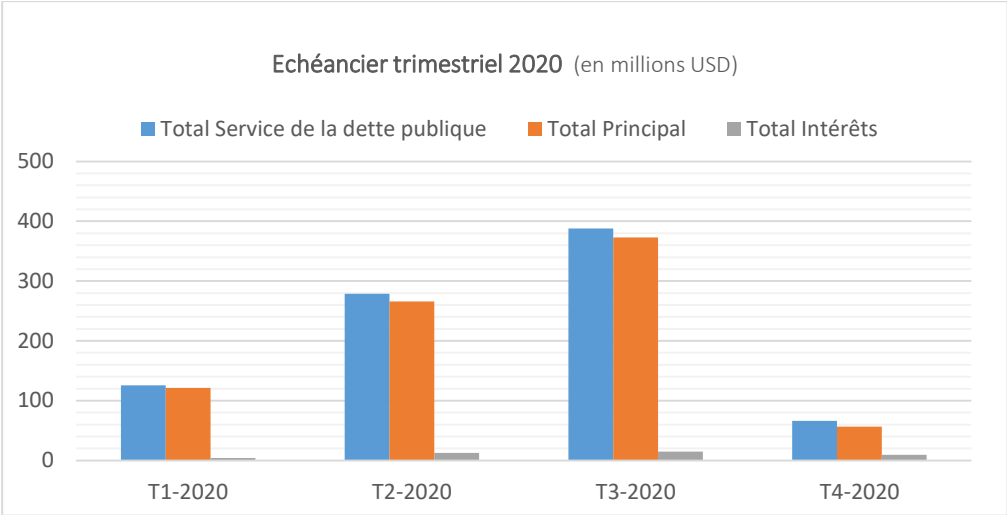
	2017	2018	2019	2020	Tt1-2021	Tt2-2022	LF 2020	% de réalisation
Dette extérieure	90,89	227,34	601,22	621,26	93,1	291,63		
Emprunts bilatéraux	2,40	36,46	0,42	29,20	53,15	60,93		
Emprunts multilatéraux	88,49	190,88	600,8	592,06	39,96	230,7		
Banques commerciales	0	0	0	0,00	0,00	0,00		
Dette intérieure / émissions BT	0	0	66,23	57,13	0,00	0,00		
Total Décaissements	90,89	227,34	667,45	621,26	93,10	291,63		

IX. Echancier de la dette publique extérieure

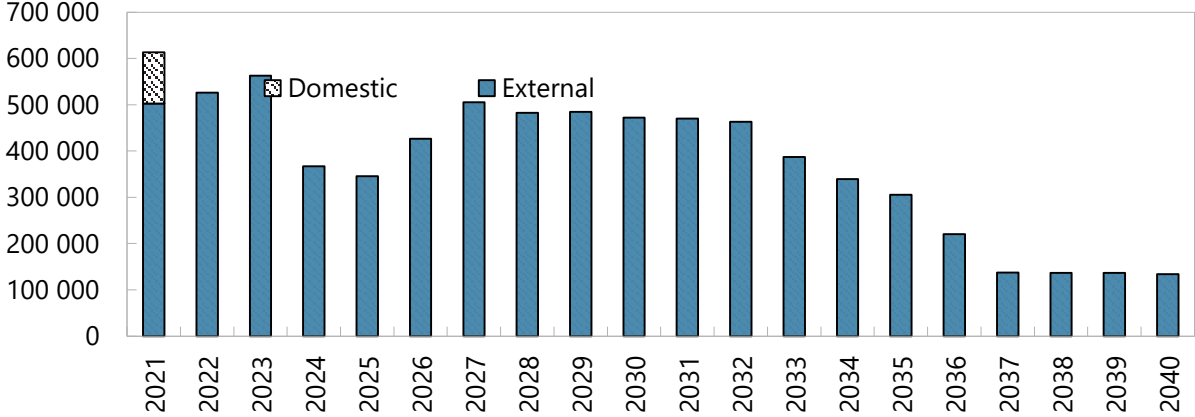
(En millions de USD)

	2020					2021	2022
	T1	T2	T3	T4	Total		
Dette extérieure	56,24	112,01	138,04	7,84	145,88		
<i>Principale</i>	<i>52,65</i>	<i>101,94</i>	<i>127,58</i>	<i>0,64</i>	<i>128,22</i>		
<i>Intérêts</i>	<i>3,59</i>	<i>10,07</i>	<i>10,46</i>	<i>7,2</i>	<i>17,66</i>		
Dette intérieure	69,59	166,87	249,64	58,26	307,90		
<i>Principale</i>	<i>68,87</i>	<i>164</i>	<i>245,32</i>	<i>56,12</i>	<i>301,44</i>		
<i>Intérêts</i>	<i>0,72</i>	<i>2,87</i>	<i>4,32</i>	<i>2,14</i>	<i>6,46</i>		
Total Service de la dette	125,83	278,88	387,68	66,1	453,78		
Total Principale	121,52	265,94	372,9	56,76	429,66		
Total Intérêts	4,31	12,94	14,78	9,34	24,12		

* Projections faites au 31/12/2018



Profil de remboursement de la dette publique à fin 2020 (en millions de CDF)





DIRECTION GENERALE DE LA DETTE PUBLIQUE

N°4, Avenue de la Justice

Commune de la Gombe

Kinshasa

République Démocratique du Congo

B.P. : 12673 Kinshasa I

E-mail : dgdp_rdc@yahoo.fr

dgdp@minfinrdc.com

Site web: <http://www.dgdprdc>