

République Démocratique du Congo  
MINISTERE DES FINANCES  
**DIRECTION GENERALE DE LA DETTEPUBLIQUE**



**BULLETIN  
TRIMESTRIEL  
DE LA  
DETTE PUBLIQUE**

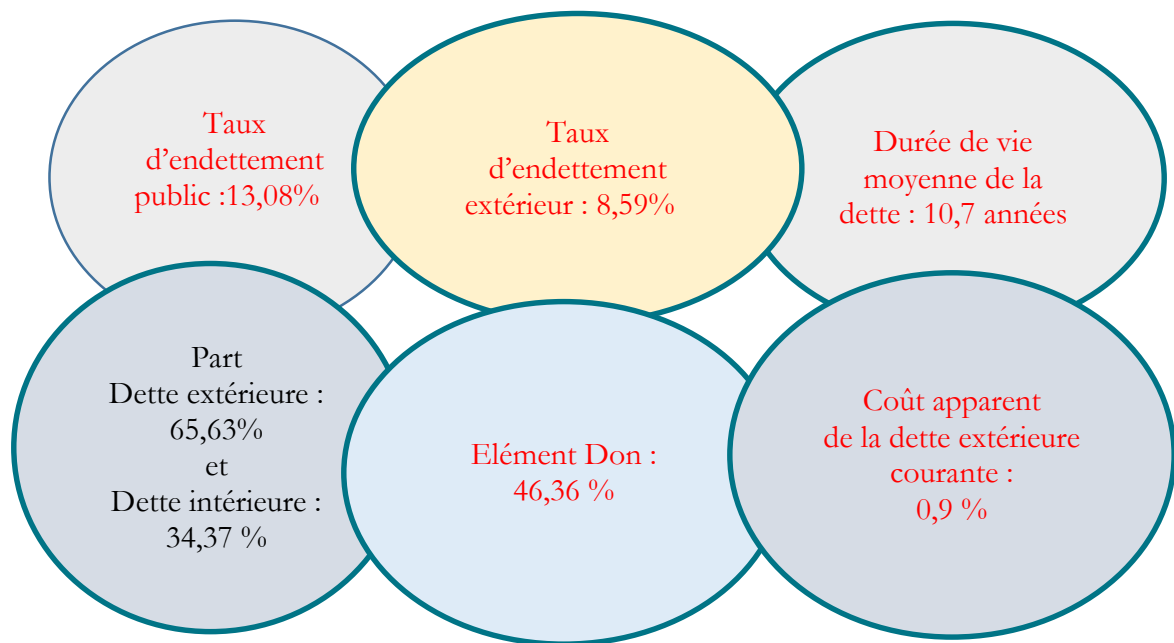


---

**-PREMIER TRIMESTRE 2021**

**FAIT SAILLANT** : l'encours de la dette publique s'élève à USD 6 489,78 millions dont USD 4 259,30 millions de dette extérieure et USD 2 230,47 millions de dette intérieure. Le taux d'endettement public est de 13,08%.

## I- Chiffres clés de la dette publique au 31 mars 2021



### Nouveaux engagements au 1er trimestre 2021 :

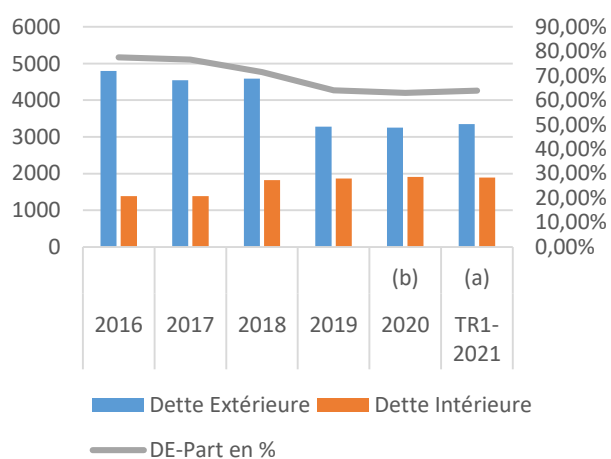
- Néant.

## 6 Evolution de l'encours de la dette publique de 2016 au 1<sup>er</sup> trimestre 2021 :

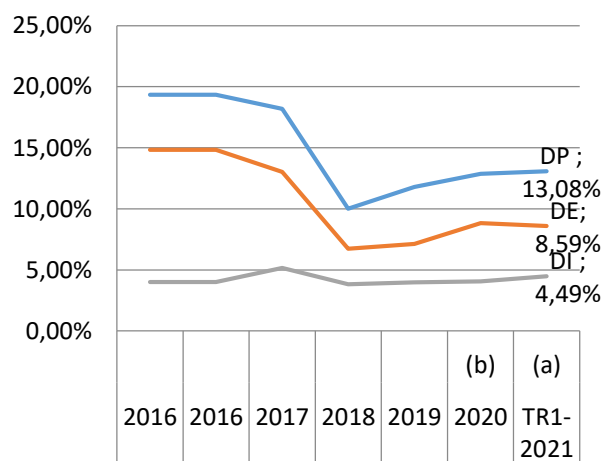
(En Millions USD)

	2016	2017	2018	2019	2020	TR1-2021	Variation
					(a)	(b)	(a) et (b)
<b>Dette publique</b>	5 926,17	6 415,67	5 148,59	5 641,44	6194,12	6489,78	4,77%
<b>DP en % du PIB</b>	19,34%	18,19%	10,02%	11,80%	12,88%	13,08%	0,20%
<b>Dette Extérieure</b>	4 542,17	4 593,46	3 282,55	3 723,53	4249,13	4 259,30	0,24%
<i>dont arriérés techniques</i>	452,47	289,5	262,08	157,24	188,43	172,27	-8,58%
<b>DE en % du PIB</b>	14,84%	13,02%	6,73%	7,14%	8,84%	8,59%	-0,25
<b>DE-Part en %</b>	76,65%	71,59%	64%	65,63%	68,60%	65,63%	-0,04%
<b>Dette Intérieure</b>	1 384,00	1 822,21	1 866,04	1 917,91	1 944,99	2230,47	14,68%
<b>DI en % du PIB</b>	4,00%	5,17%	3,83%	3,99%	4,05%	4,49%	0,44%
<b>DI-Part en %</b>	23,35%	28,41%	36%	34,37%	31,40%	34,37%	2,97%
<b>Dette Publique (Milliards de CDF)</b>	7 203,79	10 213,19	8 418,34	7 298,86	12 213,60	12 859,44	5,29%

Evolution Dette Extér/Deette Intér/Part  
Dette Ext (de 2016 au 1er trimestre 2021)



Evolution taux d'endettement DP/DE/DI de 2016 au 1er trimestre 2021

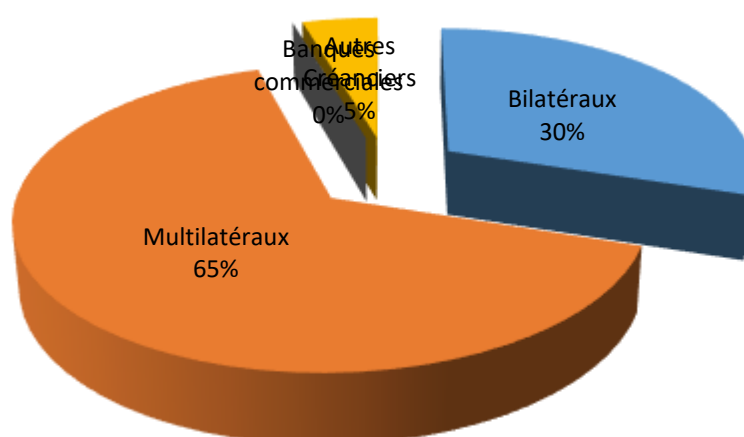


## 7 Structure de la dette extérieure par type de créancier :

(En millions de USD)

	2016	2017	2018	2019	2020	T1-2021
<b>Bilatéraux</b>	1206,09	1246,32	1159,68	1207,95	1235,83	1303,81
<b>Part en %</b>	26,55	27,13	35,33%	32,44%	29,08	30,61
<i>Club de Paris</i>	52,19	38,47	28,75	73,1	67,06	64,07
<i>Chine</i>	591,73	599,73	597,11	602,82	648,81	733,84
<i>Inde</i>	231,09	216,09	185,52	184,4	177,17	168,29
<i>Autres</i>	331,08	392,03	348,3	347,63	342,79	337,61
<b>Multilatéraux</b>	1913,46	1926,14	1915,88	2316,51	2834,96	2782,83
<b>Part en %</b>	42,13	41,93	58,37%	62,21%	66,72	65,34
<i>BAD &amp; FAD</i>	655,19	601,51	446,83	443,82	371,13	314,93
<i>BADEA</i>	30,21	32,47	37,11	37,31	37,14	36,54
<i>FMI</i>	301,51	225,54	68,27	422,43	778,11	762,30
<i>IDA</i>	804,35	939,12	1198,49	1281,43	1512,26	1538,75
<i>Autres</i>	122,2	127,1	165,18	131,52	136,32	130,31
<b>Banques commerciales</b>	1278,65	1278,65	0,28	0,28	0,28	0,28
<b>Part en %</b>	28,15	27,84	0,01%	0,01%	0,01	0,01
<b>Autres Créanciers</b>	143,97	142,35	206,71	198,79	178,07	172,38
<b>Part en %</b>	3,17	3,1	6,30%	5,34%	4,19	4,05
Fournisseurs	142,35	142,35	97,12	150,61	143,20	140,77
Autres	1,62	0	109,59	48,18	34,87	31,61
<b>TOTAL Dette Extérieure</b>	4542,17	4593,46	3282,55	3723,53	4249,13	4259,30

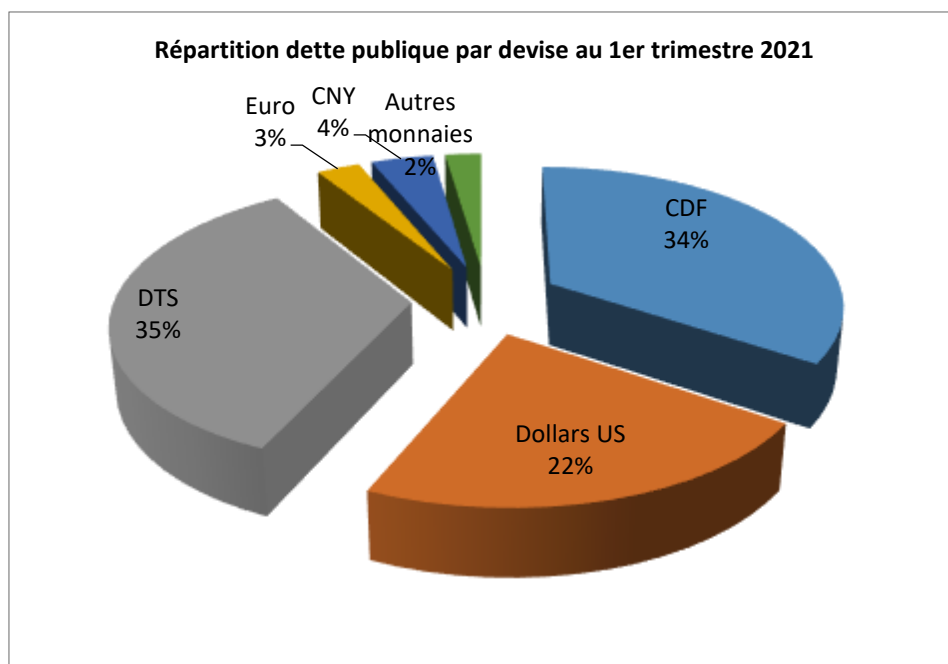
Dette extérieure par type de créancier au 1er trimestre 2021



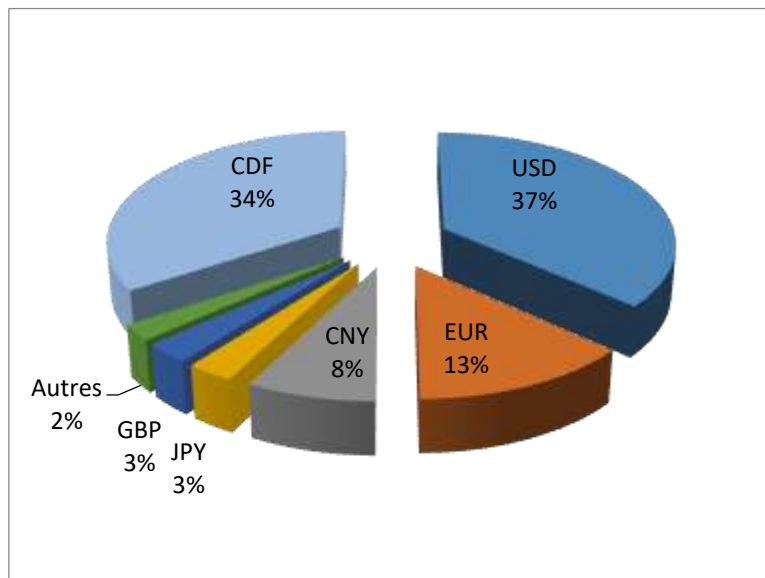
## 8 Structure de la dette publique par devise de 2017 au 1er trimestre 2021

(En millions de USD)

	2017	2018	2019	2020 (a)	Tr1-2021 (b)	Variation (a)et (b)	Part en %
CDF	1822,21	1 866,04	1917,91	1944,99	2230,47	14,68%	34,37%
Dollars US	2570,83	1 089,64	1313,12	1356,92	1443,21	6,36%	22,24%
DTS	1205,07	1 245,60	1730,82	2264,81	2231,72	-1,46%	34,39%
Euro	172,96	179,36	202,1	191,44	179,05	-6,47%	2,76%
Yuan Renminbi	308,7	267,52	240,57	243,81	256,92	5,47%	3,96%
Autres monnaies	335,9	500,43	236,92	192,14	148,41	-22,76%	2,29%
<b>Total Dette Publique</b>	<b>6 415,67</b>	<b>5 148,59</b>	<b>5641,44</b>	<b>6194,12</b>	<b>6489,78</b>	<b>4,77%</b>	<b>100%</b>
<i>Total Dette Extérieure</i>	<i>4593,46</i>	<i>3 282,55</i>	<i>3723,53</i>	<i>4249,13</i>	<i>4259,30</i>	<i>0,24%</i>	<i>65,63%</i>
<i>Total Dette Intérieure</i>	<i>1822,21</i>	<i>1 866,04</i>	<i>1917,91</i>	<i>1944,99</i>	<i>2230,47</i>	<i>14,68%</i>	<i>34,37%</i>



## Répartition dette publique par devise après ventilation du DTS au 1er trimestre 2021

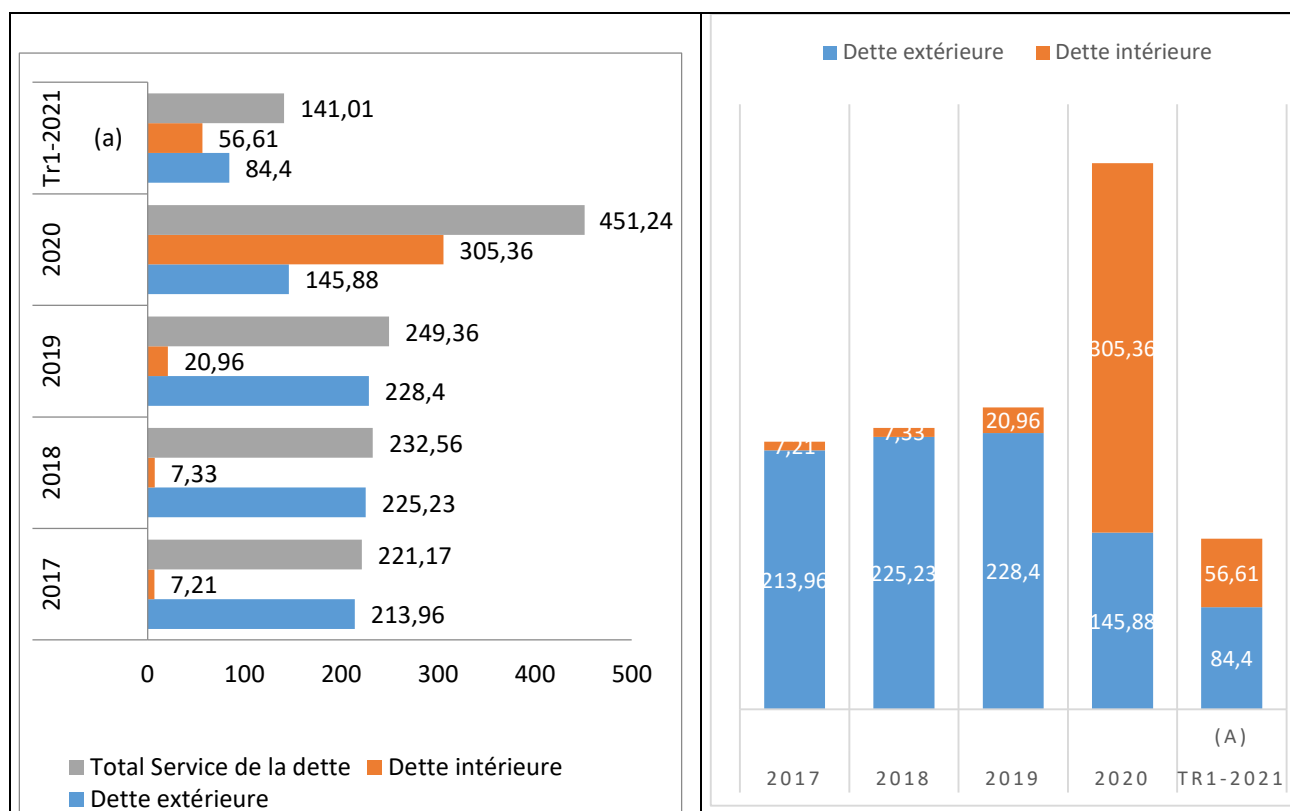


## 9 Service de la dette publique de 2017 au 1er trimestre 2021

(En millions de USD)

	2017	2018	2019	2020	Tr1-2021	LF 2020 (b)	% de réalisation (a)/(b)
<b>Dette extérieure</b>	213,96	225,23	228,4	145,88	84,40		
<i>Principale</i>	193,13	201,08	203,57	128,22	77,50		
<i>Intérêts</i>	20,83	24,15	24,83	17,66	6,90		
<b>Dette intérieure</b>	7,21	7,33	20,96	305,36	56,61		
<i>Principale</i>	7,21	7,33	20,96	299,01	53,83		
<i>Intérêts</i>	0	0	0	6,35	2,78		
<b>Total Service de la dette</b>	221,17	232,56	249,36	451,24	141,01		
<b>Total Principale</b>	200,34	208,41	224,53	427,23	131,33		
<b>Total Intérêts</b>	20,83	24,15	24,83	24,01	9,68		

## Service de la dette publique de 2017 au 1er trimestre 2021 (en millions de USD)



## 10 Décaissements et émissions des BT de 2017 au 1er trimestre 2021

(En millions de USD)

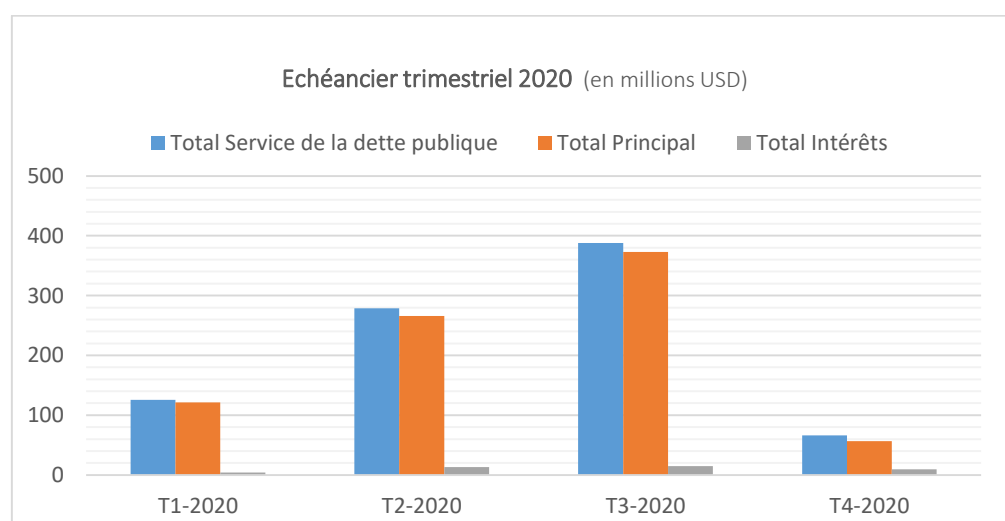
	2017	2018	2019	2020	Tt1-2021	I.F 2020	% de réalisation
<b>Dette extérieure</b>	<b>90,89</b>	<b>227,34</b>	<b>601,22</b>	<b>621,26</b>	<b>93,10</b>		
Emprunts bilatéraux	2,40	36,46	0,42	29,20	53,15		
Emprunts multilatéraux	88,49	190,88	600,8	592,06	39,96		
Banques commerciales	0	0	0	0,00	0,00		
<b>Dette intérieure / émissions BT</b>	<b>0</b>	<b>0</b>	<b>66,23</b>	<b>57,13</b>	<b>0,00</b>		
<b>Total Décaissements</b>	<b>90,89</b>	<b>227,34</b>	<b>667,45</b>	<b>621,26</b>	<b>93,10</b>		

## 11 Echancier de la dette publique extérieure

(En millions de USD)

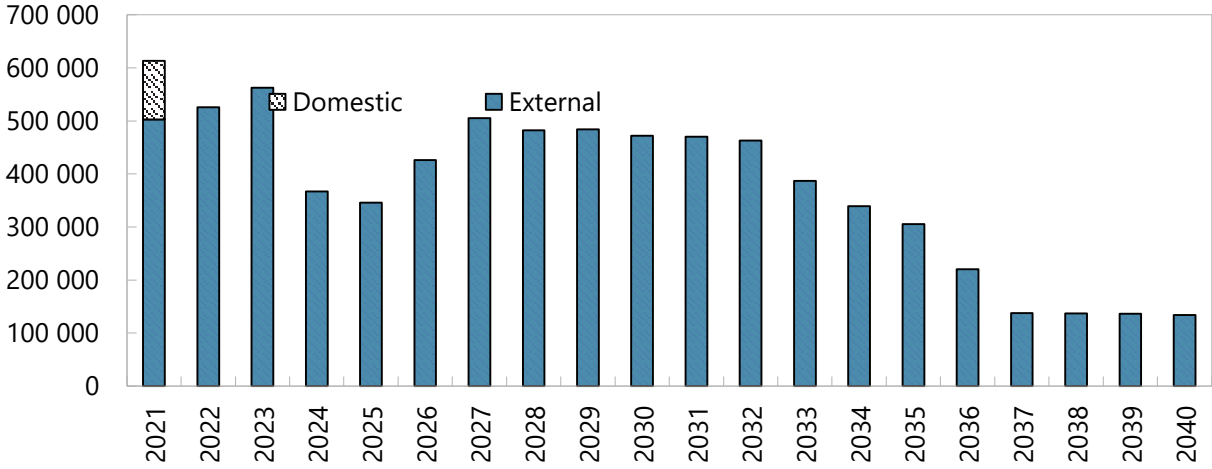
	2020					2021	2022
	T1	T2	T3	T4	Total		
<b>Dettes extérieures</b>	56,24	112,01	138,04	7,84	145,88		
<i>Principal</i>	52,65	101,94	127,58	0,64	128,22		
<i>Intérêts</i>	3,59	10,07	10,46	7,2	17,66		
<b>Dettes intérieures</b>	69,59	166,87	249,64	58,26	307,90		
<i>Principal</i>	68,87	164	245,32	56,12	301,44		
<i>Intérêts</i>	0,72	2,87	4,32	2,14	6,46		
<b>Total Service de la dette</b>	125,83	278,88	387,68	66,1	453,78		
<b>Total Principal</b>	121,52	265,94	372,9	56,76	429,66		
<b>Total Intérêts</b>	4,31	12,94	14,78	9,34	24,12		

\* Projections faites au 31/12/2018





Profil de remboursement de la dette publique à fin 2020 (en millions de CDF)





**DIRECTION GENERALE DE LA DETTE PUBLIQUE**

N°4, Avenue de la Justice

Commune de la Gombe

Kinshasa

République Démocratique du Congo

B.P. : 12673 Kinshasa I

E-mail : [dgdp\\_rdc@yahoo.fr](mailto:dgdp_rdc@yahoo.fr)

[dgdp@minfinrdc.com](mailto:dgdp@minfinrdc.com)

Site web: <http://www.dgdprdc>