

République Démocratique du Congo  
MINISTERE DES FINANCES  
DIRECTION GENERALE DE LA DETTEPUBLIQUE



# BULLETIN TRIMESTRIEL DE LA DETTE PUBLIQUE

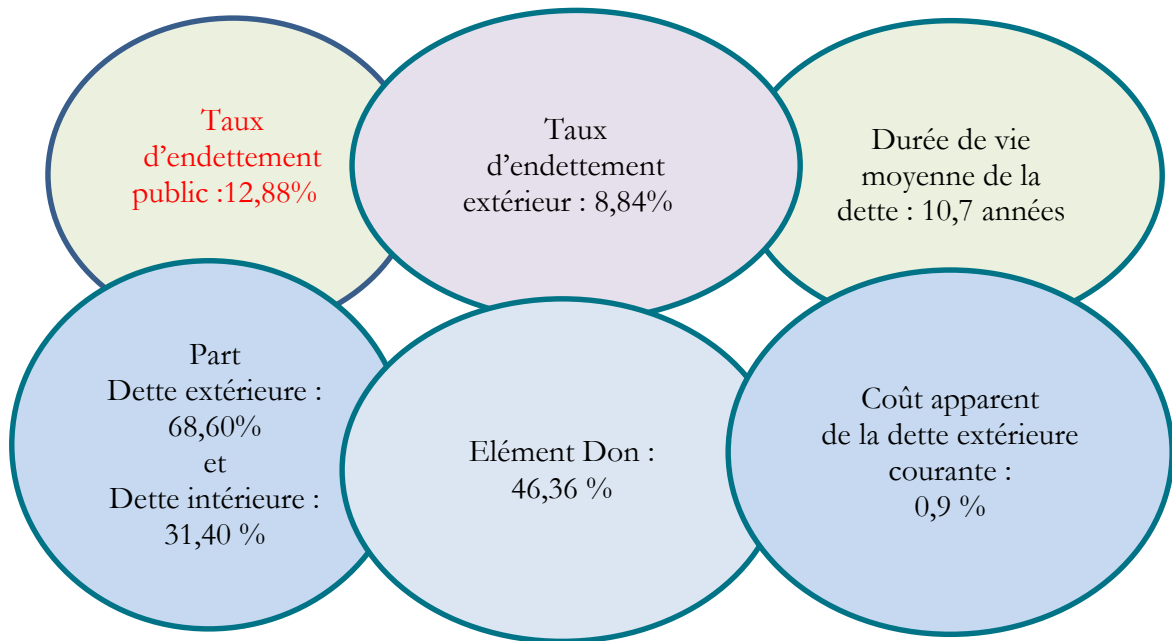
QUATRIEME TRIMESTRE 2020

---

4, Avenue de la Justice - Commune de la Gombe - B.P. : 12673 Kinshasa I  
Ville-province de Kinshasa  
République Démocratique du Congo  
E-mail : [dgdprdc@yahoo.fr](mailto:dgdprdc@yahoo.fr) - [dgdprdc@minfinrdc.com](mailto:dgdprdc@minfinrdc.com)  
Site web : <http://www.dgdprdc.org>

**FAIT SAILLANT** : Octroi par le Groupe BAD au Gouvernement de la RDC d'un prêt FAD de UC 30,72 millions pour financement du programme d'appui budgétaire en réponse à la crise de la Covid-19.

## I- Chiffres clés de la dette publique au 31 décembre 2020



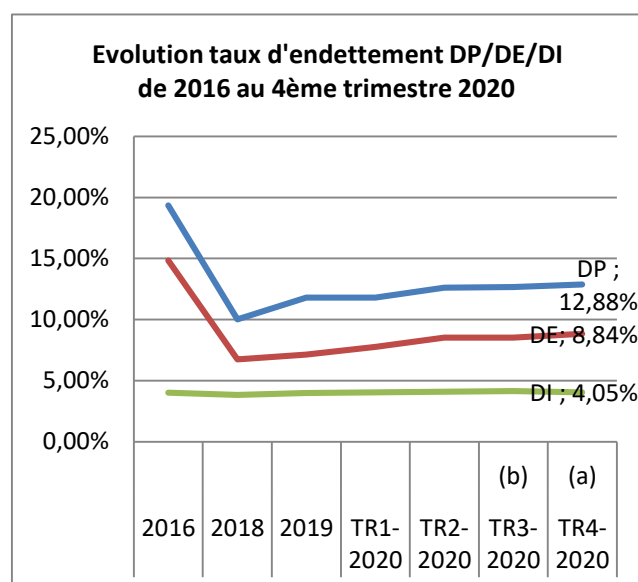
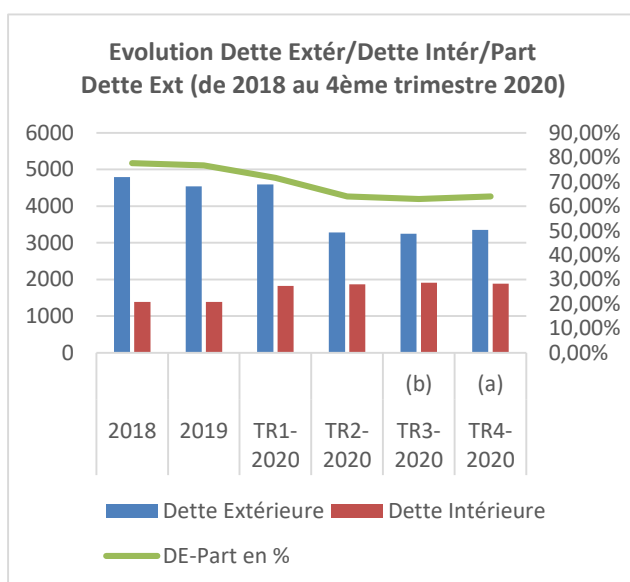
### Nouveaux engagements au 4ème trimestre 2020 :

- Prêt FAD de UC 30,72 millions pour financement du programme d'appui budgétaire en réponse à la crise de la Covid-19.

## 6 Evolution de l'encours de la dette publique de 2016 au 4<sup>ème</sup> trimestre 2020 :

(En Millions USD)

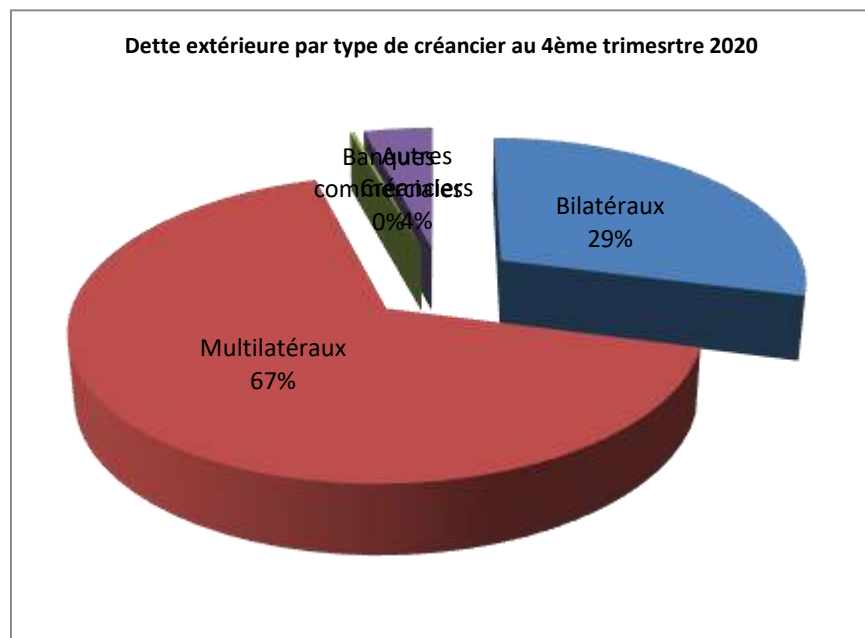
	2016	2017	2018	2019	TR1-2020	TR2-2020	TR3-2020 (b)	TR4-2020 (a)	Variation (a) et (b)
<b>Dette publique</b>	5 926,17	6 415,67	5 148,59	5 641,44	5 673,38	6 063,28	6086	6 194,12	2,01%
<b>DP en % du PIB</b>	19,34%	18,19%	10,02%	11,80%	11,80%	12,61%	12,66%	12,88%	
<b>Dette Extérieure</b>	4 542,17	4 593,46	3 282,55	3 723,53	3 727,41	4 093,17	4 102,21	4 249,13	3,93%
<i>dont arriérés techniques</i>	452,47	289,5	262,08	157,24	157,22	164,73	165,67	188,43	13,74%
<b>DE en % du PIB</b>	14,84%	13,02%	6,73%	7,14%	7,75%	8,51%	8,53%	8,84%	
<b>DE-Part en %</b>	76,65%	71,59%	64%	65,63%	65,70%	67,51%	67,40%	68,60%	1,27%
<b>Dette Intérieure</b>	1 384,00	1 822,21	1 866,04	1 917,91	1 945,97	1 970,12	1 983,89	1 944,99	-1,96%
<b>DI en % du PIB</b>	4,00%	5,17%	3,83%	3,99%	4,05%	4,10%	4,13%	4,05%	
<b>DI-Part en %</b>	23,35%	28,41%	36%	34,37%	34,30%	32,49%	32,60%	31,40%	-1,27%
<b>Dette Publique (Milliards de CDF)</b>	7 203,79	10 213,19	8 418,34	7 298,86	9 684,45	11 546,61	11 928,84	12 213,60	2,62%



## 7 Structure de la dette extérieure par type de créancier :

(En millions de USD)

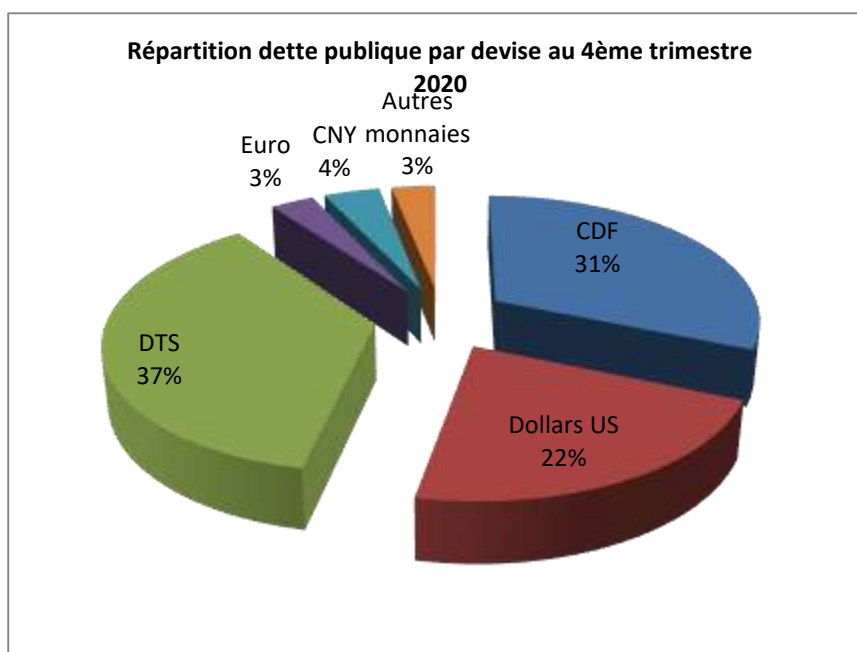
	2016	2017	2018	2019	T1-2020	T2-2020	T3-2020	T4-2020
<b>Bilatéraux</b>	1206,09	1246,32	1159,68	1207,95	1226,04	1225,51	1215,29	1235,83
<b>Part en %</b>	26,55	27,13	35,33%	32,44%	32,89	29,94	29,63	29,08
<i>Club de Paris</i>	52,19	38,47	28,75	73,1	60,5	61,37	63,62	67,06
<i>Chine</i>	591,73	599,73	597,11	602,82	644,45	645,03	638,53	648,81
<i>Inde</i>	231,09	216,09	185,52	184,4	177,63	176,51	170,77	177,17
<i>Autres</i>	331,08	392,03	348,3	347,63	343,46	342,59	342,37	342,79
<b>Multilatéraux</b>	1913,46	1926,14	1915,88	2316,51	2307,3	2679,3	2703,31	2 834,96
<b>Part en %</b>	42,13	41,93	58,37%	62,21%	61,9	65,46	65,9	66,72
<i>BAD &amp; FAD</i>	655,19	601,51	446,83	443,82	402,17	405,68	363,92	371,13
<i>BADEA</i>	30,21	32,47	37,11	37,31	37,14	37,14	37,14	37,14
<i>FMI</i>	301,51	225,54	68,27	422,43	405,19	754,56	768,86	778,11
<i>IDA</i>	804,35	939,12	1198,49	1281,43	1326,11	1348,6	1396,65	1 512,26
<i>Autres</i>	122,2	127,1	165,18	131,52	136,7	133,31	136,75	136,32
<b>Banques commerciales</b>	1278,65	1278,65	0,28	0,28	0,28	0,28	0,28	0,28
<b>Part en %</b>	28,15	27,84	0,01%	0,01%	0,01	0,01	0,01	0,01
<b>Autres Créanciers</b>	143,97	142,35	206,71	198,79	193,79	188,08	183,32	178,07
<b>Part en %</b>	3,17	3,1	6,30%	5,34%	5,2	4,6	4,47	4,19
<i>Fournisseurs</i>	142,35	142,35	97,12	150,61	148,64	146,67	144,94	143,20
<i>Autres</i>	1,62	0	109,59	48,18	45,15	41,41	38,38	34,87
<b>TOTAL Dette Extérieure</b>	4542,17	4593,46	3282,55	3723,53	3727,41	4093,17	4102,2	4 249,13



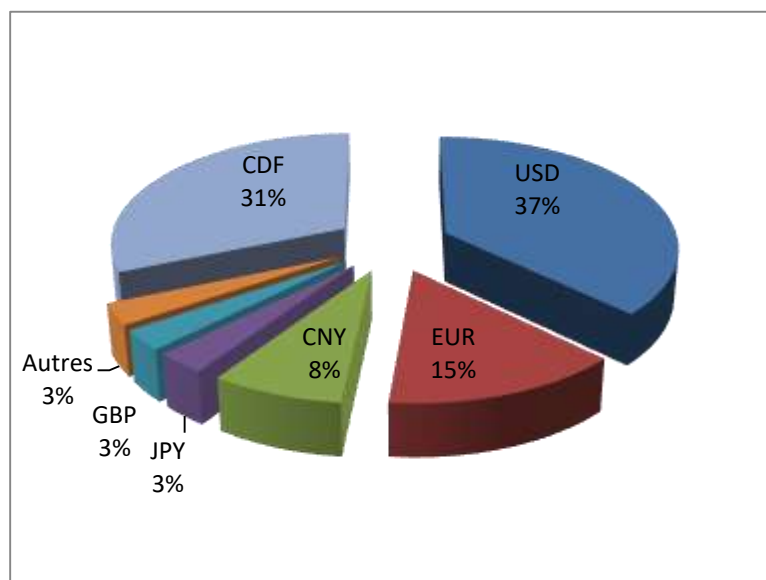
## 8 Structure de la dette publique par devise de 2017 au 4ème trimestre 2020

(En millions de USD)

	2017	2018	2019	Tr1-2020	Tr2-2020	Tr3-2020 (b)	Tr4-2020 (a)	Variation (a) et(b)	Part en %
CDF	1822,21	1 866,04	1917,91	1945,97	1970,12	1983,89	1944,99	-1,96%	31,33%
Dollars US	2570,83	1 089,64	1313,12	1138,56	1131,08	1092,67	1356,92	24,18%	21,86%
DTS	1205,07	1 245,60	1730,82	1763,83	2134,76	2197,77	2264,81	3,70%	36,71%
Euro	172,96	179,36	202,1	184,6	183,29	186,28	191,44	2,77%	3,08%
Yuan Renminbi	308,7	267,52	240,57	224,45	225,03	233,53	243,81	4,40%	3,93%
Autres monnaies	335,9	500,43	236,92	415,96	419,01	391,96	192,14	-50,98%	3,09%
<b>Total Dette Publique</b>	<b>6 415,67</b>	<b>5 148,59</b>	<b>5641,44</b>	<b>5673,38</b>	<b>6063,29</b>	<b>6086,1</b>	<b>6194,12</b>	<b>2,01%</b>	<b>100%</b>
<i>Total Dette Extérieure</i>	<i>4593,46</i>	<i>3 282,55</i>	<i>3723,53</i>	<i>3727,41</i>	<i>4093,17</i>	<i>4102,21</i>	<i>4249,13</i>	<i>3,93%</i>	<i>68,67%</i>
<i>Total Dette Intérieure</i>	<i>1822,21</i>	<i>1 866,04</i>	<i>1917,91</i>	<i>1945,97</i>	<i>1970,12</i>	<i>1983,89</i>	<i>1944,99</i>	<i>-1,96%</i>	<i>31,33%</i>



### Répartition dette publique par devise après ventilation du DTS au 4ème trimestre 2020

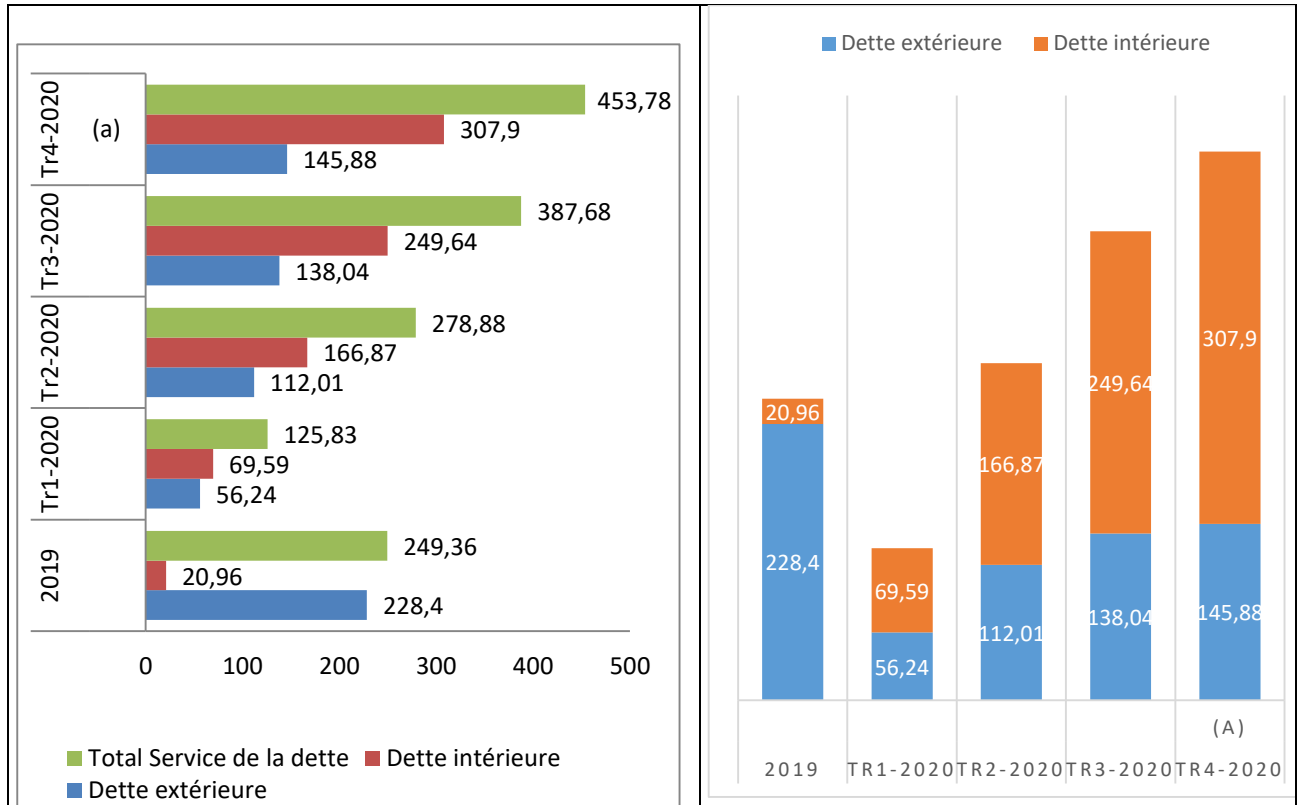


## 9 Service de la dette publique de 2017 au 4ème trimestre 2020

(En millions de USD)

	2017	2018	2019	Tr1-2020	Tr2-2020	Tr3-2020	Tr4-2020	LF 2019 (b)	% de réalisation (a)/(b)
<b>Dette extérieure</b>	213,96	225,23	228,4	56,24	112,01	138,04	145,88		
<i>Principal</i>	193,13	201,08	203,57	52,65	101,94	127,58	128,22		
<i>Intérêts</i>	20,83	24,15	24,83	3,59	10,07	10,46	17,66		
<b>Dette intérieure</b>	7,21	7,33	20,96	69,59	166,87	249,64	307,90		
<i>Principal</i>	7,21	7,33	20,96	68,87	164	245,32	301,44		
<i>Intérêts</i>	0	0	0	0,72	2,87	4,32	6,46		
<b>Total Service de la dette</b>	221,17	232,56	249,36	125,83	278,88	387,68	453,78		
<b>Total Principal</b>	200,34	208,41	224,53	121,52	265,94	372,9	429,66		
<b>Total Intérêts</b>	20,83	24,15	24,83	4,31	12,94	14,78	24,12		

### Service de la dette publique de 2019 et les quatre trimestres de 2020 (en millions de USD)



## 10 Décaissements de 2017 au 4<sup>ème</sup> trimestre 2020

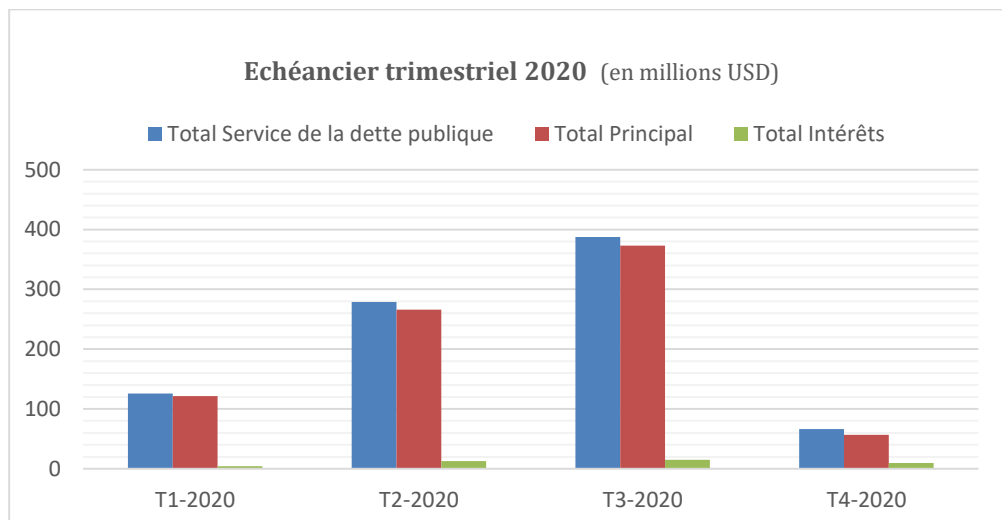
(En millions de USD)

	2017	2018	2019	Tr1-2020	Tr2-2020	Tt3-2020	Tt4-2020	LF 2019	% de réalisation
<b>Dette extérieure</b>	90,89	227,34	601,22	71,44	457,04	486,66	592,50		
Emprunts bilatéraux	2,40	36,46	0,42	22,82	22,82	22,82	29,20		
Emprunts multilatéraux	88,49	190,88	600,8	48,62	434,22	463,84	563,30		
Banques commerciales	0	0	0	0	0	0	0,00		
<b>Dette intérieure</b>	0	0	66,23	92,58	ND	ND	0,00		
<b>Total Décaissements</b>	90,89	227,34	667,45	164,02	457,04	486,66	592,50		

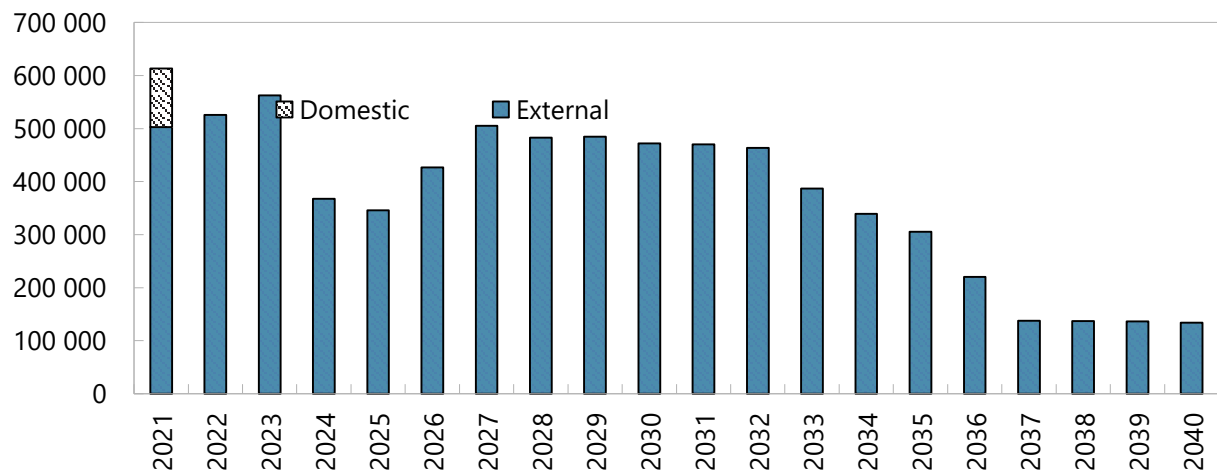
## 11 Échéancier de la dette publique

(En millions de USD)

	2020					2021	2022
	T1	T2	T3	T4	Total		
<b>Dettes extérieures</b>	56,24	112,01	138,04	7,84	145,88		
<i>Principal</i>	52,65	101,94	127,58	0,64	128,22		
<i>Intérêts</i>	3,59	10,07	10,46	7,2	17,66		
<b>Dettes intérieures</b>	69,59	166,87	249,64	58,26	307,90		
<i>Principal</i>	68,87	164	245,32	56,12	301,44		
<i>Intérêts</i>	0,72	2,87	4,32	2,14	6,46		
<b>Total Service de la dette</b>	125,83	278,88	387,68	66,1	453,78		
<b>Total Principal</b>	121,52	265,94	372,9	56,76	429,66		
<b>Total Intérêts</b>	4,31	12,94	14,78	9,34	24,12		



Profil de remboursement de la dette publique à fin 2020 (en millions de CDF)







**DIRECTION GENERALE DE LA DETTE PUBLIQUE**

N°4, Avenue de la Justice  
Commune de la Gombe  
Kinshasa  
République Démocratique du Congo  
B.P. : 12673 Kinshasa I  
E-mail : [dgdp\\_rdc@yahoo.fr](mailto:dgdp_rdc@yahoo.fr)  
[dgdp@minfinrdc.com](mailto:dgdp@minfinrdc.com)  
Site web: <http://www.dgdprdc.org>