

République Démocratique du Congo
MINISTERE DES FINANCES
DIRECTION GENERALE DE LA DETTEPUBLIQUE



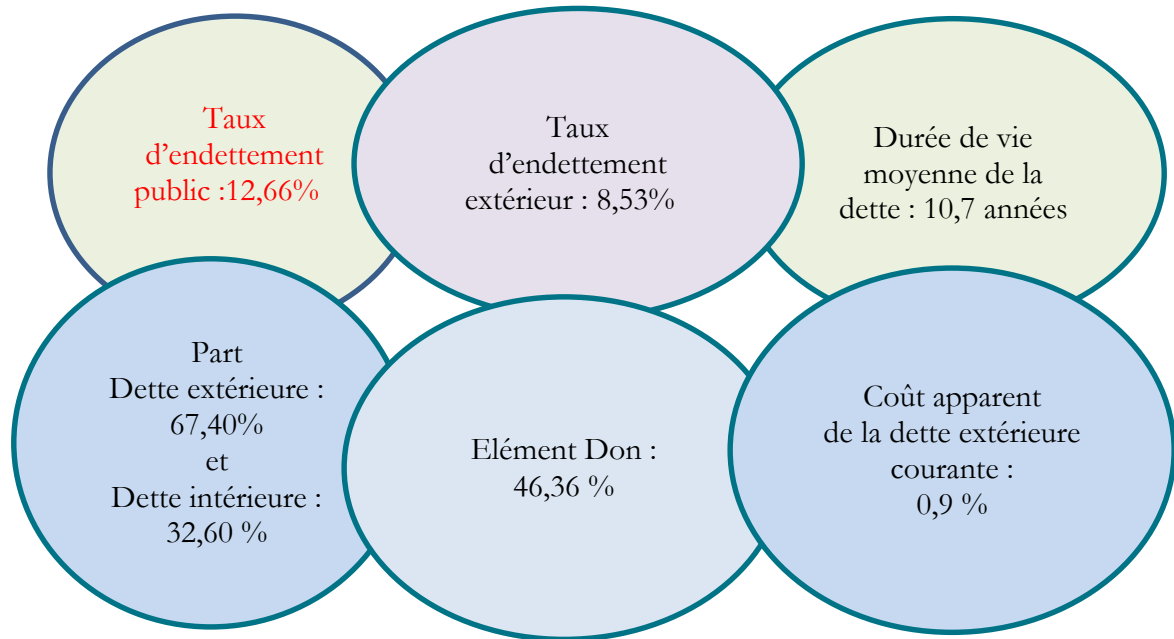
BULLETIN TRIMESTRIEL DE LA DETTE PUBLIQUE

TROISIEME TRIMESTRE 2020

4, Avenue de la Justice - Commune de la Gombe - B.P. : 12673 Kinshasa I
Ville-province de Kinshasa
République Démocratique du Congo
E-mail : dgdprdc@yahoo.fr - dgdprdc@minfinrdc.com
Site web : <http://www.dgdprdc.org>

FAIT SAILLANT : la revue finale du Programme intérimaire dont l'exécution a été déclarée globalement satisfaisante par les services du FMI moyennant l'implémentation de trois mesures correctives dont l'une consiste justement à renforcer la gestion de la dette extérieure. Cela ouvre la porte à la conclusion d'un programme formel, assorti de la Facilité Elargie du Crédit (FEC).

I- Chiffres clés de la dette publique au 30 septembre 2020



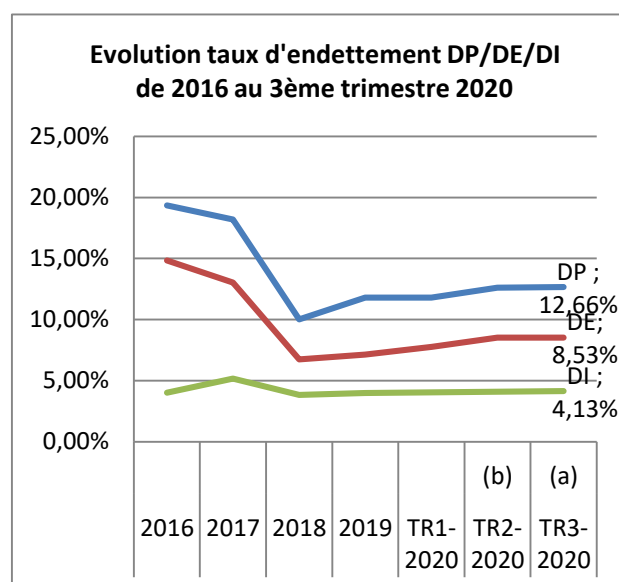
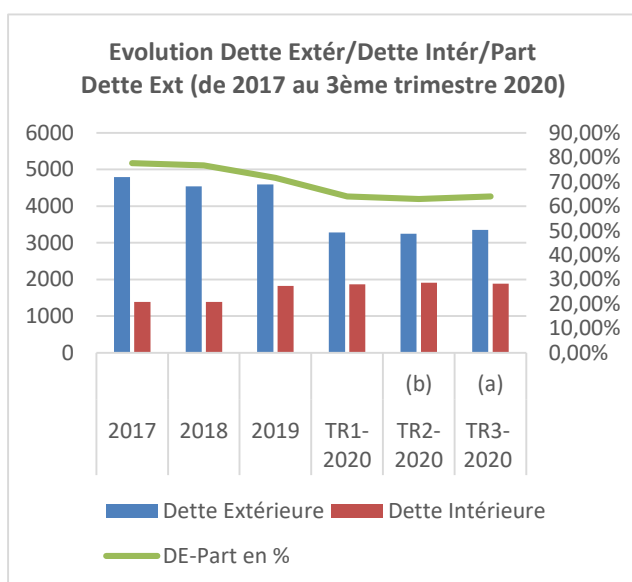
Nouveaux engagements au 3ème trimestre 2020 :

- Prêt OFID de USD 30 millions relatif au financement du projet d'adduction d'eau à Binza/Ozone dans la ville de Kinshasa ;
- Prêt OFID de USD 15 millions pour financement du projet d'appui au secteur Agricole dans la province du Nord-Kivu ;
- Prêt FAD de UC 30,72 millions pour financement du programme d'appui budgétaire en réponse à la crise de la Covid-19.

6 Evolution de l'encours de la dette publique de 2016 au 3^{ème} trimestre 2020 :

(En Millions USD)

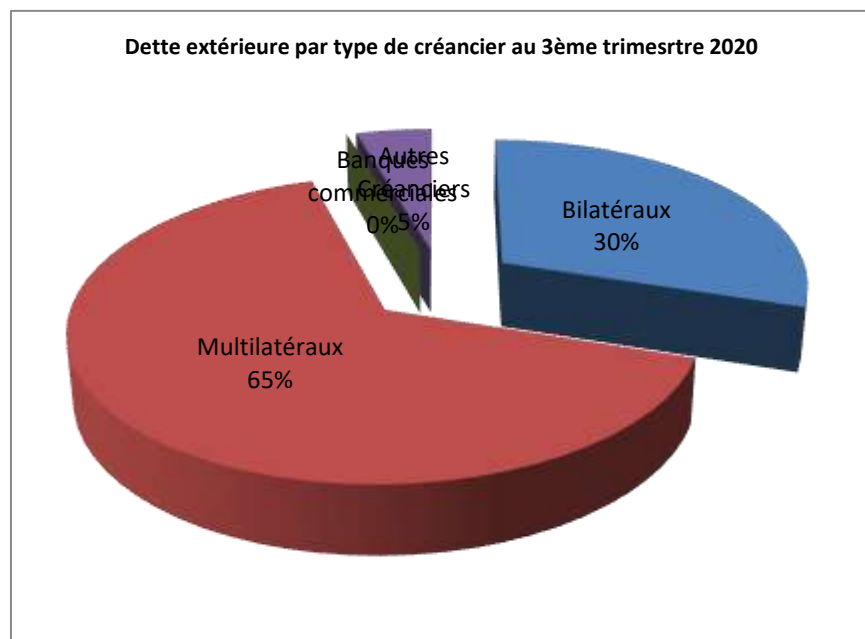
	2016	2017	2018	2019	TR1-2020	TR2-2020 (b)	TR3-2020 (a)	Variation (a) et (b)
Dette publique	5 926,17	6 415,67	5 148,59	5 641,44	5 673,38	6063,28	6086	0,37%
DP en % du PIB	19,34%	18,19%	10,02%	11,80%	11,80%	12,61%	12,66%	0,05%
Dette Extérieure	4 542,17	4 593,46	3 282,55	3 723,53	3 727,41	4 093,17	4 102,21	0,22%
<i>dont arriérés techniques</i>	452,47	289,5	262,08	157,24	157,22	164,73	165,67	0,57%
DE en % du PIB	14,84%	13,02%	6,73%	7,14%	7,75%	8,51%	8,53%	0,02%
DE-Part en %	76,65%	71,59%	64%	65,63%	65,70%	67,51%	67,40%	-0,11%
Dette Intérieure	1 384,00	1 822,21	1 866,04	1 917,91	1 945,97	1 970,12	1 983,89	0,70%
DI en % du PIB	4,00%	5,17%	3,83%	3,99%	4,05%	4,10%	4,13%	0,03%
DI-Part en %	23,35%	28,41%	36%	34,37%	34,30%	32,49%	32,60%	0,11%
Dette Publique (Milliards de CDF)	7 203,79	10 213,19	8 418,34	7 298,86	9 684,45	11 546,61	11 928,84	3,31%



7 Structure de la dette extérieure par type de créancier :

(En millions de USD)

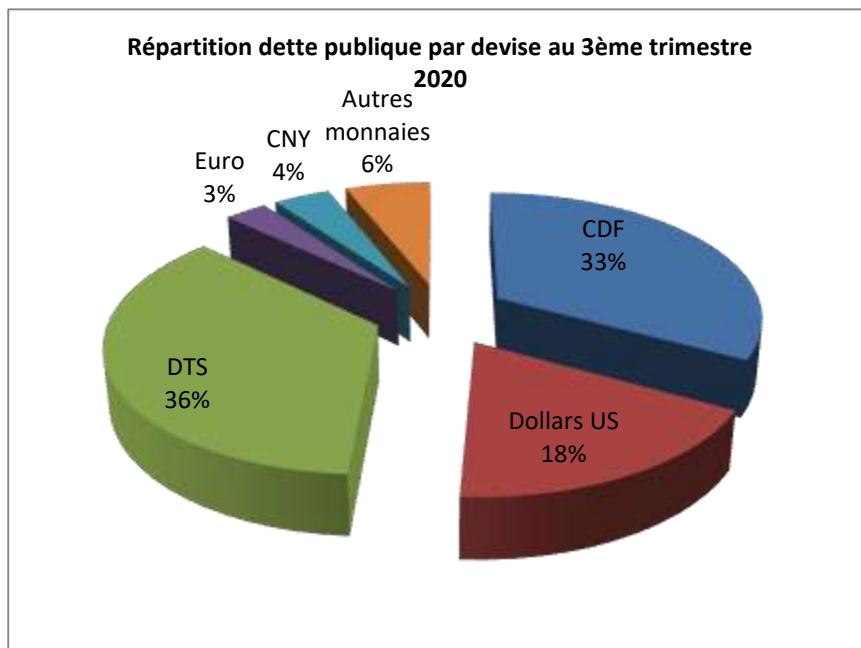
	2016	2017	2018	2019	T1-2020	T2-2020	T3-2020
Bilatéraux	1206,09	1246,32	1159,68	1207,95	1226,04	1225,51	1215,29
Part en %	26,55	27,13	35,33%	32,44%	32,89	29,94	29,63
<i>Club de Paris</i>	52,19	38,47	28,75	73,1	60,5	61,37	63,62
<i>Chine</i>	591,73	599,73	597,11	602,82	644,45	645,03	638,53
<i>Inde</i>	231,09	216,09	185,52	184,4	177,63	176,51	170,77
<i>Autres</i>	331,08	392,03	348,3	347,63	343,46	342,59	342,37
Multilatéraux	1913,46	1926,14	1915,88	2316,51	2307,3	2679,3	2703,31
Part en %	42,13	41,93	58,37%	62,21%	61,9	65,46	65,9
<i>BAD & FAD</i>	655,19	601,51	446,83	443,82	402,17	405,68	363,92
<i>BADEA</i>	30,21	32,47	37,11	37,31	37,14	37,14	37,14
<i>FMI</i>	301,51	225,54	68,27	422,43	405,19	754,56	768,86
<i>IDA</i>	804,35	939,12	1198,49	1281,43	1326,11	1348,6	1396,65
<i>Autres</i>	122,2	127,1	165,18	131,52	136,7	133,31	136,75
Banques commerciales	1278,65	1278,65	0,28	0,28	0,28	0,28	0,28
Part en %	28,15	27,84	0,01%	0,01%	0,01	0,01	0,01
Autres Créanciers	143,97	142,35	206,71	198,79	193,79	188,08	183,32
Part en %	3,17	3,1	6,30%	5,34%	5,2	4,6	4,47
Fournisseurs	142,35	142,35	97,12	150,61	148,64	146,67	144,94
Autres	1,62	0	109,59	48,18	45,15	41,41	38,38
TOTAL Dette Extérieure	4542,17	4593,46	3282,55	3723,53	3727,41	4093,17	4102,2



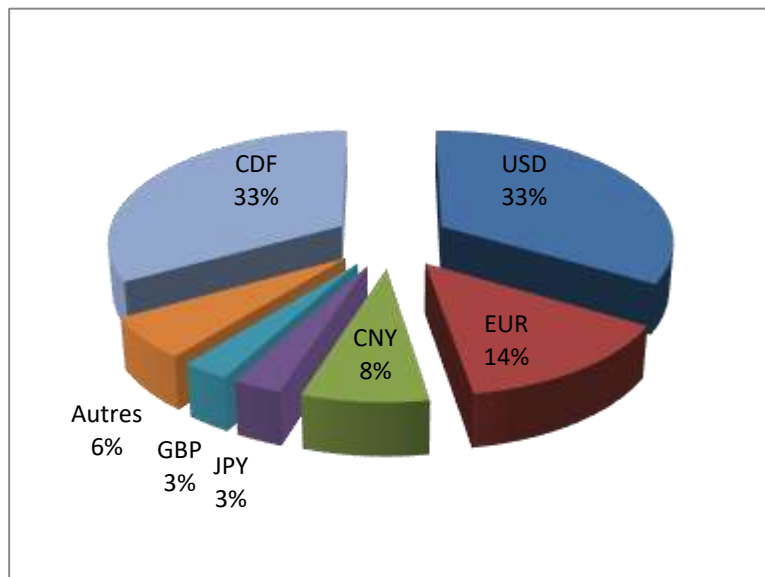
8 Structure de la dette publique par devise de 2017 au 3ème trimestre 2020

(En millions de USD)

	2017	2018	2019	Tr1-2020	Tr2-2020 (b)	Tr3-2020 (a)	Variation (a)et(b)	Part en %
CDF	1822,21	1 866,04	1917,91	1945,97	1970,12	1983,89	0,70%	33%
Dollars US	2570,83	1 089,64	1313,12	1138,56	1131,08	1092,67	-3,40%	18%
DTS	1205,07	1 245,60	1730,82	1763,83	2134,76	2197,77	2,95%	36%
Euro	172,96	179,36	202,1	184,6	183,29	186,28	1,63%	3%
Yuan Renminbi	308,7	267,52	240,57	224,45	225,03	233,53	3,78%	4%
Autres monnaies	335,9	500,43	236,92	415,96	419,01	391,96	-6,46%	6%
Total Dette Publique	6 415,67	5 148,59	5641,44	5673,38	6063,29	6086,1	0,38%	100%
<i>Total Dette Extérieure</i>	<i>4593,46</i>	<i>3 282,55</i>	<i>3723,53</i>	<i>3727,41</i>	<i>4093,17</i>	<i>4102,21</i>	<i>0,22%</i>	<i>67%</i>
<i>Total Dette Intérieure</i>	<i>1822,21</i>	<i>1 866,04</i>	<i>1917,91</i>	<i>1945,97</i>	<i>1970,12</i>	<i>1983,89</i>	<i>0,70%</i>	<i>33%</i>



Répartition dette publique par devise après ventilation du DTS au 3ème trimestre 2020

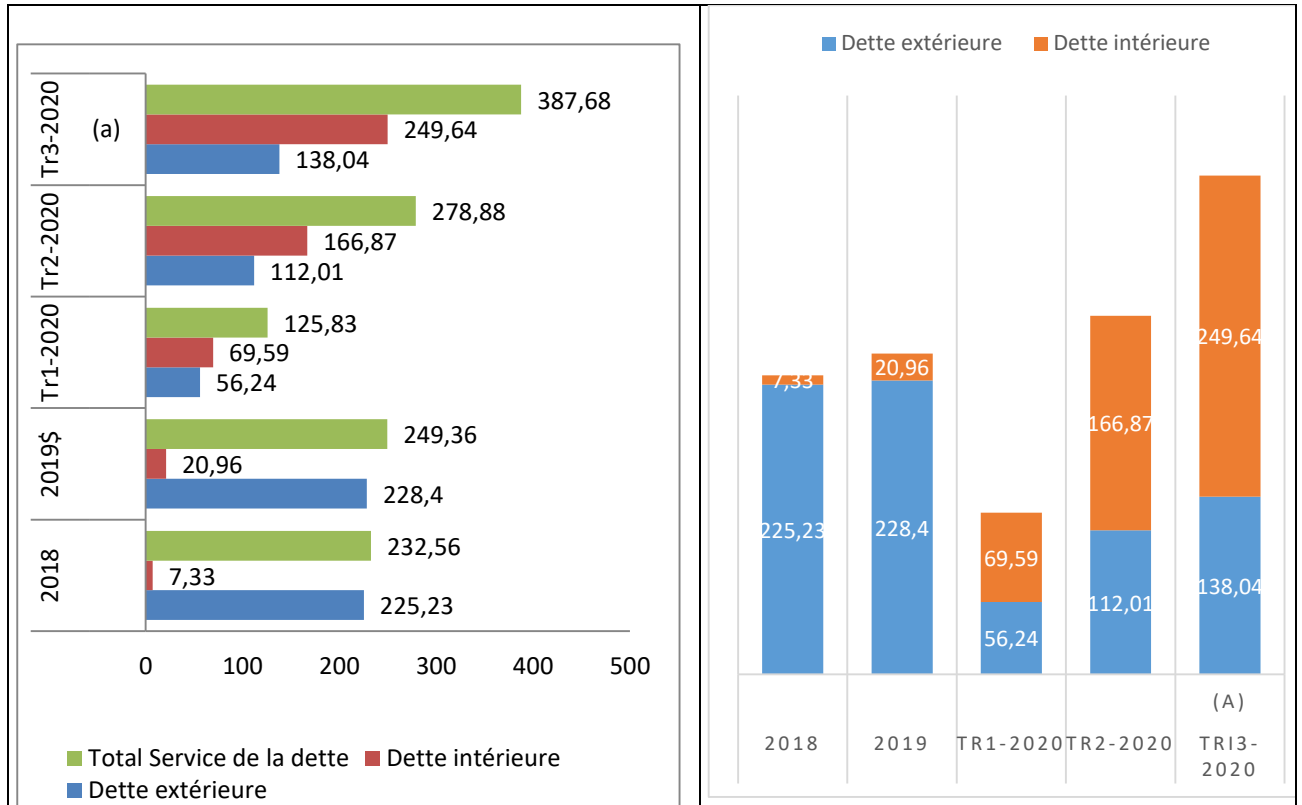


9 Service de la dette publique de 2015 au 3ème trimestre 2020

(En millions de USD)

	2017	2018	2019	Tr1-2020	Tr2-2020 (b)	Tr3-2020 (a)	LF 2019 (b)	% de réalisation (a)/(b)
Dette extérieure	213,96	225,23	228,4	56,24	112,01	138,04		
<i>Principale</i>	193,13	201,08	203,57	52,65	101,94	127,58		
<i>Intérêts</i>	20,83	24,15	24,83	3,59	10,07	10,46		
Dette intérieure	7,21	7,33	20,96	69,59	166,87	249,64		
<i>Principale</i>	7,21	7,33	20,96	68,87	164	245,32		
<i>Intérêts</i>	0	0	0	0,72	2,87	4,32		
Total Service de la dette	221,17	232,56	249,36	125,83	278,88	387,68		
Total Principale	200,34	208,41	224,53	121,52	265,94	372,9		
Total Intérêts	20,83	24,15	24,83	4,31	12,94	14,78		

Service de la dette publique de 2018 au 3^{ème} trimestre 2020 (en millions de USD)



10 Décaissements de 2017 au 3^{ème} trimestre 2020

(En millions de USD)

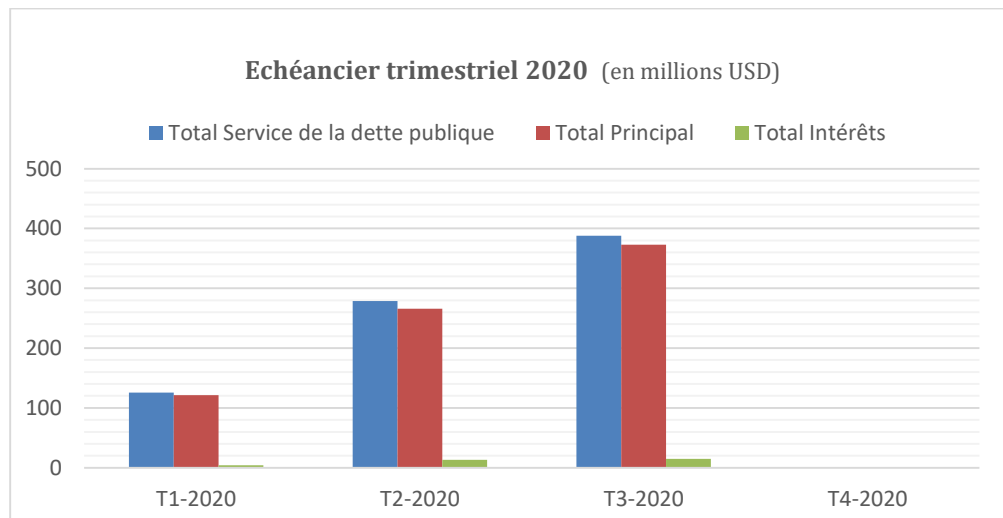
	2017	2018	2019	Tr1-2020	Tr2-2020	Tt3-2020	LF 2019	% de réalisation
Dettes extérieure	90,89	227,34	601,22	71,44	457,04	486,66		
Emprunts bilatéraux	2,40	36,46	0,42	22,82	22,82	22,82		
Emprunts multilatéraux	88,49	190,88	600,8	48,62	434,22	463,84		
Banques commerciales	0	0	0	0	0	0		
Dettes intérieure	0	0	66,23	92,58	ND	ND		
Total Décaissements	90,89	227,34	667,45	164,02	457,04	486,66		

11 Echancier de la dette publique extérieure

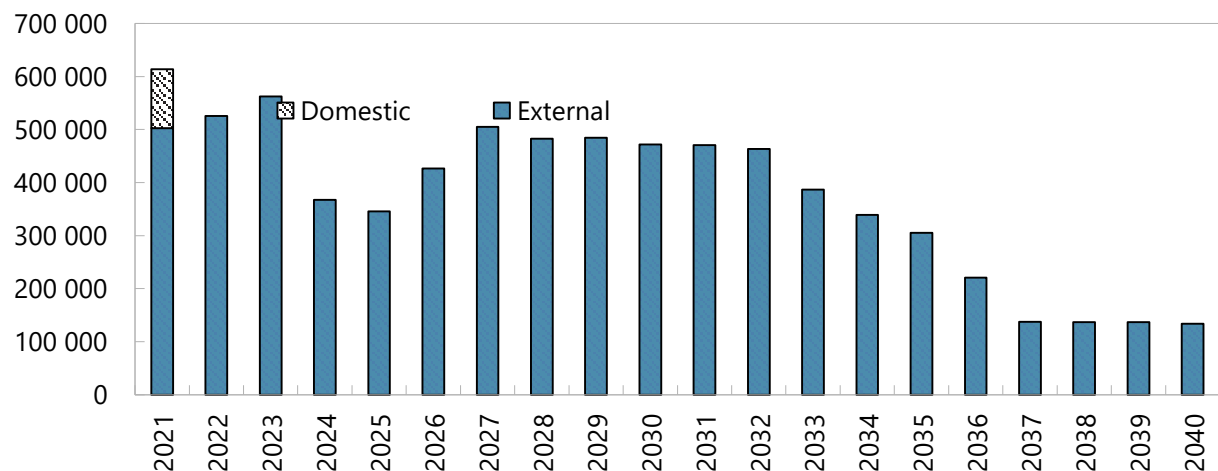
(En millions de USD)

	2020					2021	2022
	T1	T2	T3	T4	Total		
Dettes extérieures	56,24	112,01	138,04				
<i>Principale</i>	52,65	101,94	127,58				
<i>Intérêts</i>	3,59	10,07	10,46				
Dettes intérieures	69,59	166,87	249,64				
<i>Principale</i>	68,87	164	245,32				
<i>Intérêts</i>	0,72	2,87	4,32				
Total Service de la dette	125,83	278,88	387,68				
Total Principale	121,52	265,94	372,9				
Total Intérêts	4,31	12,94	14,78				

* Projections faites au 31/12/2018



Profil de remboursement de la dette publique à fin 2020 (en millions de CDF)





DIRECTION GENERALE DE LA DETTE PUBLIQUE

N°4, Avenue de la Justice
Commune de la Gombe
Kinshasa
République Démocratique du Congo
B.P. : 12673 Kinshasa I
E-mail : dgdp_rdc@yahoo.fr
dgdp@minfinrdc.com
Site web: <http://www.dgdprdc.org>