

République Démocratique du Congo
MINISTRE DES FINANCES
DIRECTION GENERALE DE LA DETTE PUBLIQUE



BULLETIN TRIMESTRIEL DE LA DETTE PUBLIQUE

TROISIEME TRIMESTRE 2019

4, Avenue de la Justice - Commune de la Gombe - B.P. : 12673 Kinshasa I
Ville-province de Kinshasa

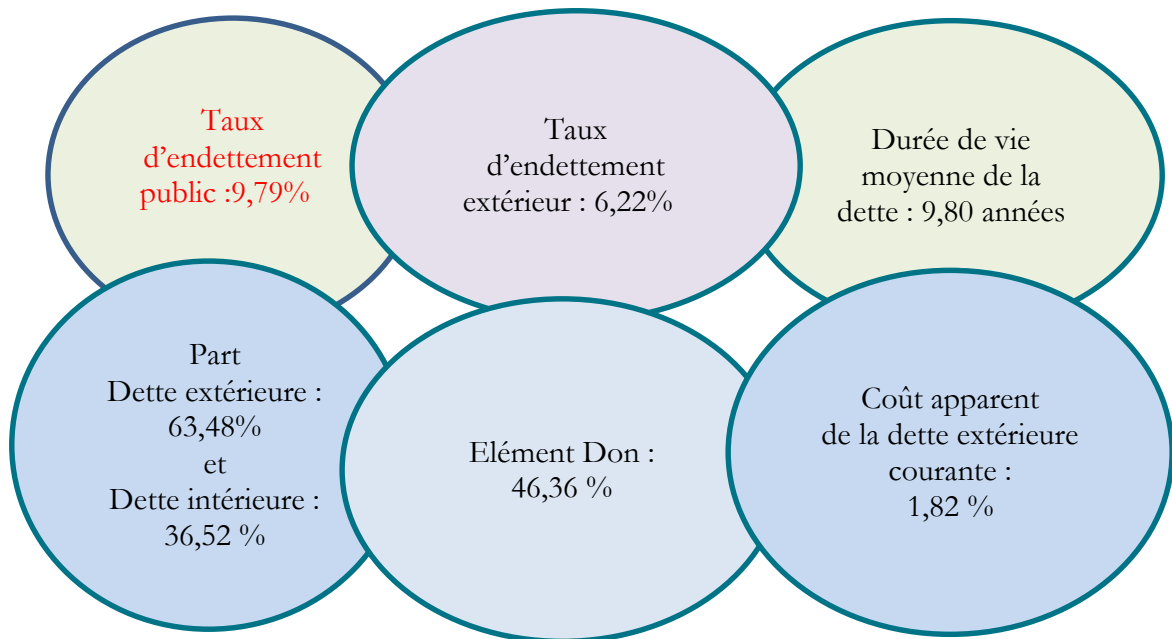
République Démocratique du Congo

E-mail : dgdp_rdc@yahoo.fr - dgdp@minfinrdc.com

Site web : <http://www.dgdprdc.org>

FAIT SAILLANT : Le comité ad hoc en charge de l'élaboration de la stratégie de la dette à moyen terme (SDMT) a finalisé le document de la stratégie 2020 – 2024. La stratégie de la dette est retenue par le FMI parmi les repères structurels dans le cadre du programme intérimaire avec la RDC.

I- Chiffres clés de la dette publique au 30 septembre 2019

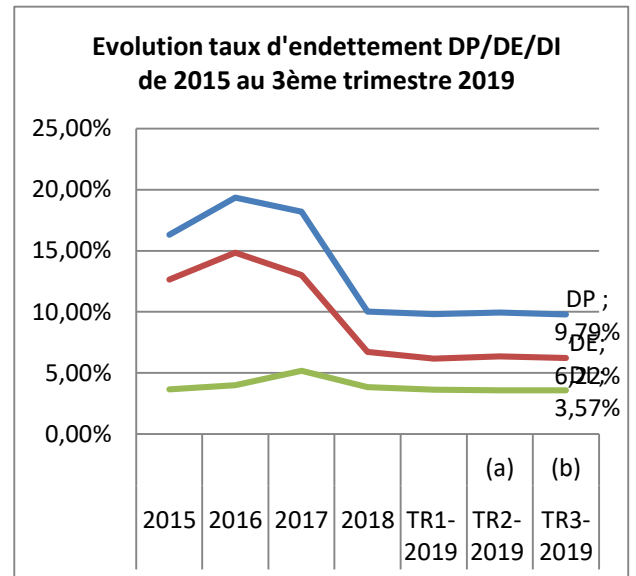
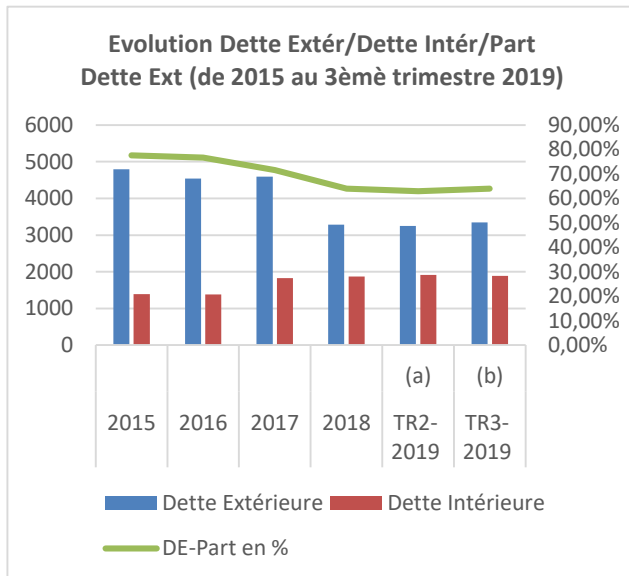


- Nouveaux engagements au 3ème trimestre 2019 :
- Prêt FAD d'un montant de UC 50,57 millions, soit USD 60 millions ;
- Prêt IDA d'un montant de USD 75 millions.

6 Evolution de l'encours de la dette publique de 2014 au 3ème trimestre 2019 :

(En Millions USD)

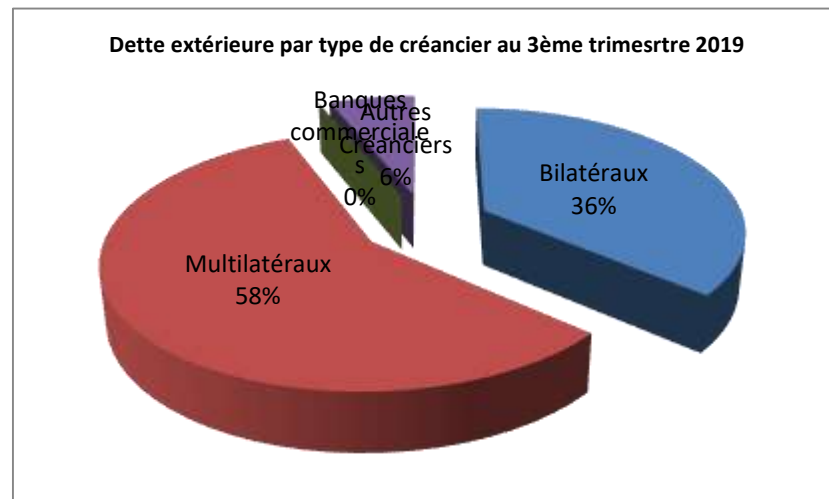
	2015	2016	2017	2018	TR1-2019	TR2-2019 (a)	TR3-2019 (b)	Variation (a) et (b)
Dette publique	6 185,24	5 926,17	6 415,67	5 148,59	5 161,81	5 236,48	5 158,89	-1,48%
DP en % du PIB	16,31%	19,34%	18,19%	10,02%	9,80%	9,94%	9,79%	-0,15%
Dette Extérieure	4 796,80	4 542,17	4 593,46	3 282,55	3 250,98	3 348,97	3 274,73	-2,22%
<i>dont arriérés techniques</i>	442,64	452,47	289,5	262,08	262,24	262,03	182,86	-30,21%
DE en % du PIB	12,65%	14,84%	13,02%	6,73%	6,17%	6,36%	6,22%	-0,14%
DE-Part en %	77,55%	76,65%	71,59%	64%	62,98%	63,95%	63,48	-0,47%
Dette Intérieure	1 388,44	1 384,00	1 822,21	1 866,04	1 910,82	1 887,51	1 884,16	-0,18%
DI en % du PIB	3,66%	4,00%	5,17%	3,83%	3,63%	3,58%	3,57%	-0,01%
DI-Part en %	22,45%	23,35%	28,41%	36%	37,02%	36,05%	36,52%	0,47%
Dette Publique (Milliards de CDF)	5 736,80	7 203,79	10 213,19	8 418,34	8 464,38	8 613,73	8 439,23	-2,03%



7 Structure de la dette extérieure par type de créancier :

(En millions de USD)

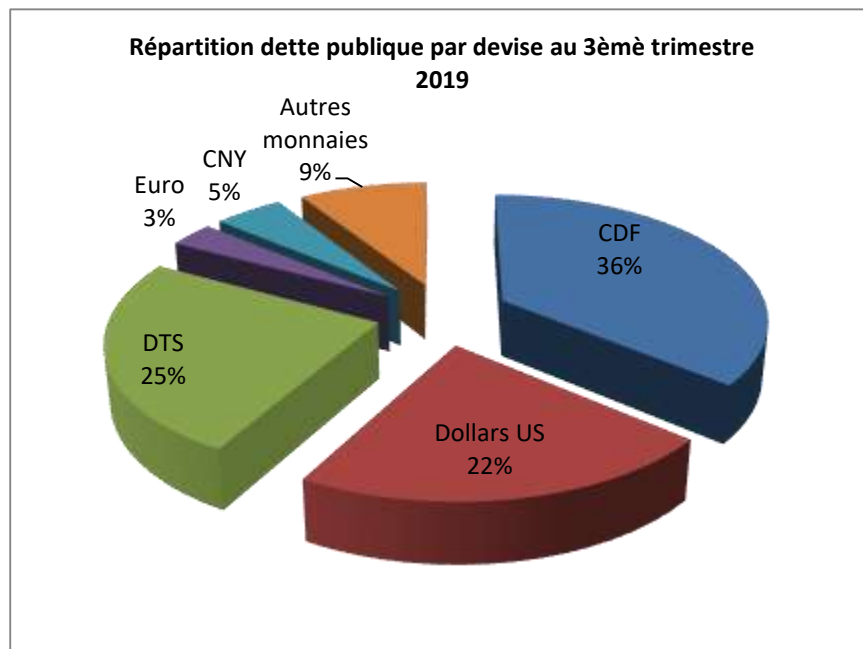
	2014	2015	2016	2017	2018	Tr3-2019
Bilatéraux	1255,93	1284,12	1206,09	1246,32	1159,68	1162,8
Part en %	25,51	26,77	26,55	27,13	35,33%	35,51
<i>Club de Paris</i>	196,16	109,41	52,19	38,47	28,75	27,71
<i>Chine</i>	486,99	618,34	591,73	599,73	597,11	597,11
<i>Inde</i>	188,44	223,48	231,09	216,09	185,52	185,52
<i>Autres</i>	384,34	332,89	331,08	392,03	348,3	352,47
Multilatéraux	2339,08	2121,31	1913,46	1926,14	1915,88	1906,21
Part en %	47,51	44,22	42,13	41,93	58,37%	58,21
<i>BAD & FAD</i>	832,37	730,57	655,19	601,51	446,83	446,83
<i>BADEA</i>	25,05	27,84	30,21	32,47	37,11	37,21
<i>FMI</i>	447,58	390,44	301,51	225,54	68,27	68,27
<i>IDA</i>	894,13	843,66	804,35	939,12	1198,49	1217,8
<i>Autres</i>	139,95	240,01	122,2	127,1	165,18	136,09
Banques commerciales	1238,53	1238,35	1278,65	1278,65	0,28	0,28
Part en %	25,16	25,82	28,15	27,84	0,01%	0,01
Autres Créanciers	89,71	153,02	143,97	142,35	206,71	205,44
Part en %	1,82	3,19	3,17	3,1	6,30%	6,27
Fournisseurs	86,91	145,73	142,35	142,35	97,12	152,57
Autres	2,8	7,29	1,62	0	109,59	52,87
TOTAL Dette Extérieure	4923,25	4796,8	4542,17	4593,46	3282,55	3274,73



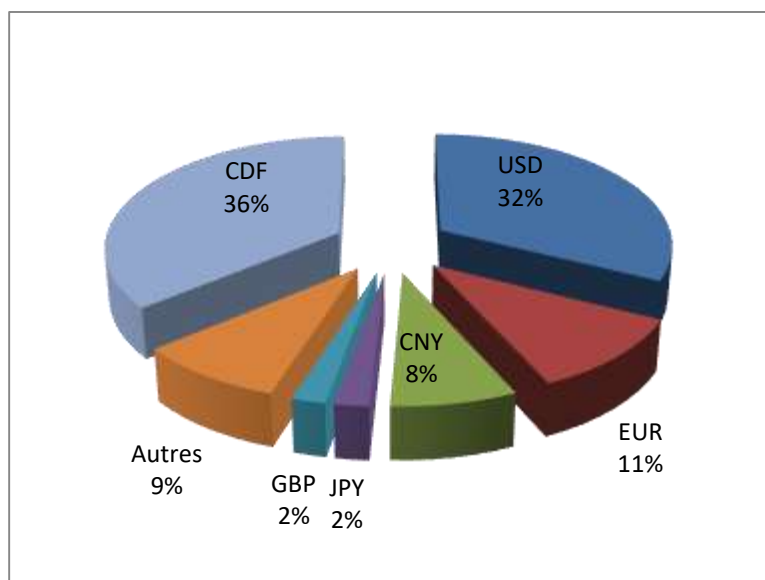
8 Structure de la dette publique par devise de 2014 au 2^{er} trimestre 2019

(En millions de USD)

	2014	2015	2016	2017	2018 (a)	Tr3-2019 (b)	Variation (a)et(b)	Part en %
CDF	1 401,72	1 388,44	1 384,00	1822,21	1 866,04	1 884,16	0,97%	37%
Dollars US	2 193,34	2 303,48	2 382,45	2570,83	1 089,64	1 109,90	1,86%	22%
D'TS	1 386,24	1 268,64	1 141,14	1205,07	1 245,60	1 320,48	6,01%	26%
Euro	387,57	270,61	185,47	172,96	179,36	160,19	-10,69%	3%
Yuan Renminbi	291,61	343,64	269,06	308,7	267,52	234,87	-12,20%	5%
Autres monnaies	664,49	610,43	564,05	335,9	500,43	449,29	-10,22%	9%
Total Dette Publique	6 324,97	6 185,24	5 926,17	6 415,67	5 148,59	5 158,89	0,20%	100%
<i>Total Dette Extérieure</i>	<i>4 923,25</i>	<i>4 796,80</i>	<i>4 542,17</i>	<i>4593,46</i>	<i>3 282,55</i>	<i>3 274,73</i>	-0,24%	63%
<i>Total Dette Intérieure</i>	<i>1 401,72</i>	<i>1 388,44</i>	<i>1 384,00</i>	<i>1822,21</i>	<i>1 866,04</i>	<i>1884,16</i>	0,97%	37%



Répartition dette publique par devise après ventilation du DTS au 3ème trimestre 2019

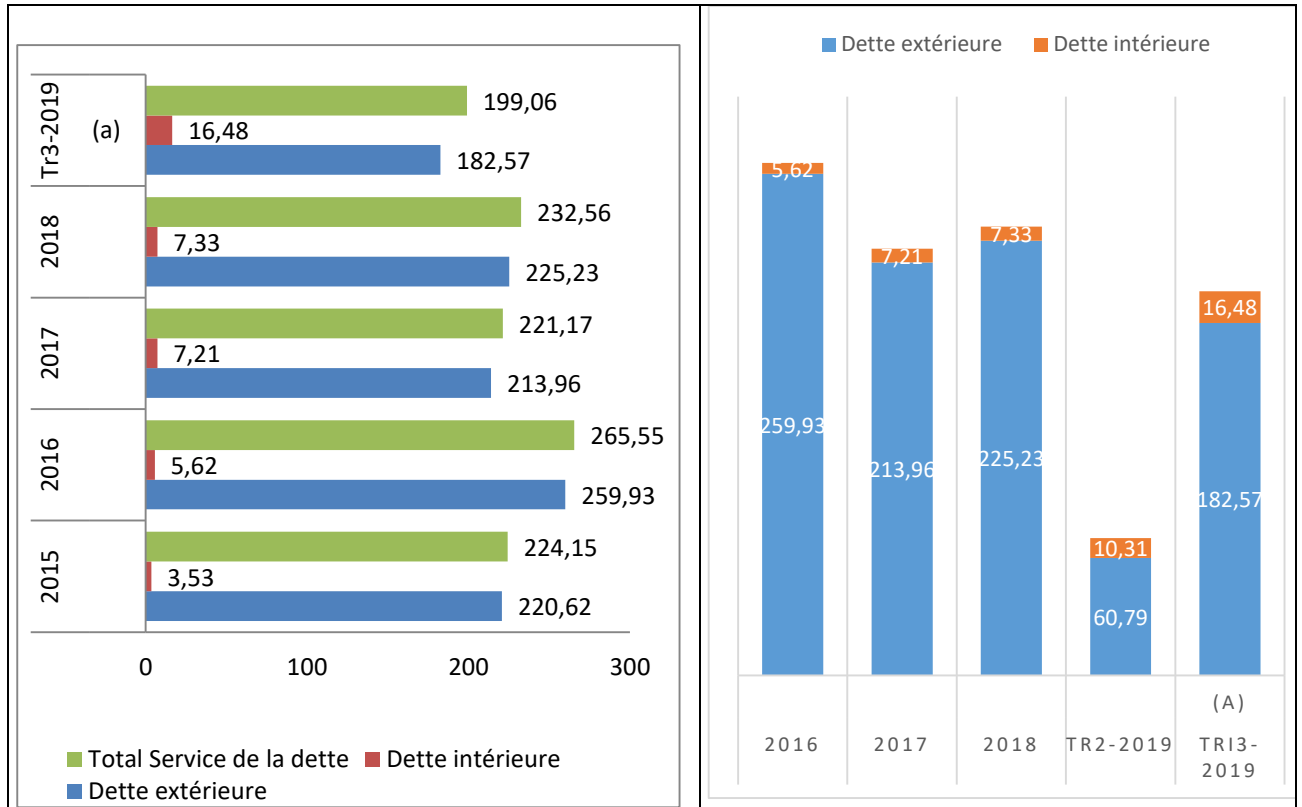


9 Service de la dette publique de 2014 au 3ème trimestre 2019

(En millions de USD)

	2014	2015	2016	2017	2018 (a)	Tr3-2019 (b)	LF 2019	% de réalisation (a)/(b)
Dette extérieure	208,55	220,62	259,93	213,96	225,23	182,57		
<i>Principal</i>	186,21	201,41	241,19	193,13	201,08	167,94		
<i>Intérêts</i>	22,34	19,21	18,74	20,83	24,15	14,63		
Dette intérieure	14,7	3,53	5,62	7,21	7,33	16,48		
<i>Principal</i>	14,7	3,53	5,62	7,21	7,33	16,48		
<i>Intérêts</i>	0	0	0	0	0	0,00		
Total Service de la dette	223,25	224,15	265,55	221,17	232,56	199,06		
Total Principal	200,91	204,94	246,81	200,34	208,41	184,43		
Total Intérêts	22,34	19,21	18,74	20,83	24,15	14,64		

Service de la dette publique de 2015 au 3ème trimestre 2019 (en millions de USD)



10 Décaissements de 2014 au 3ème trimestre 2019

(En millions de USD)

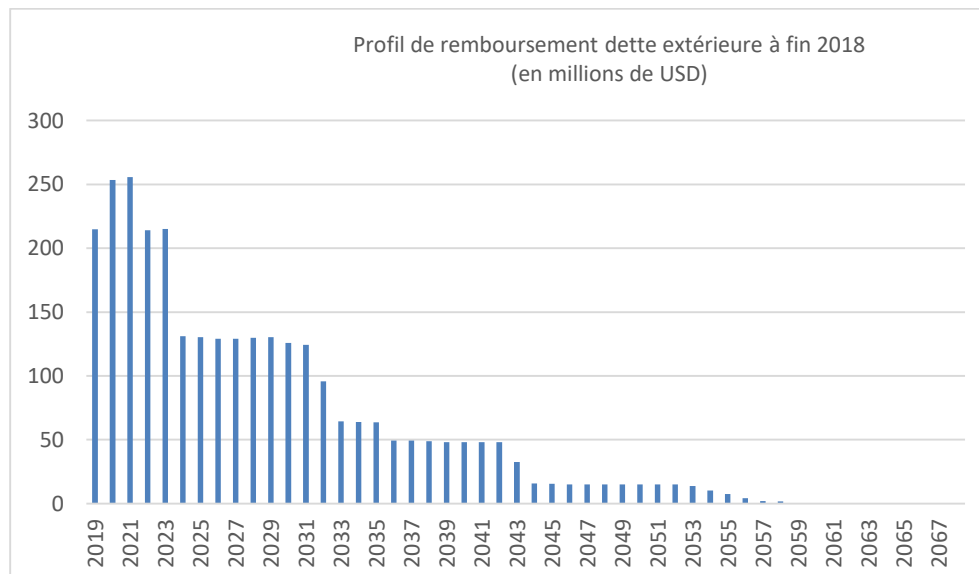
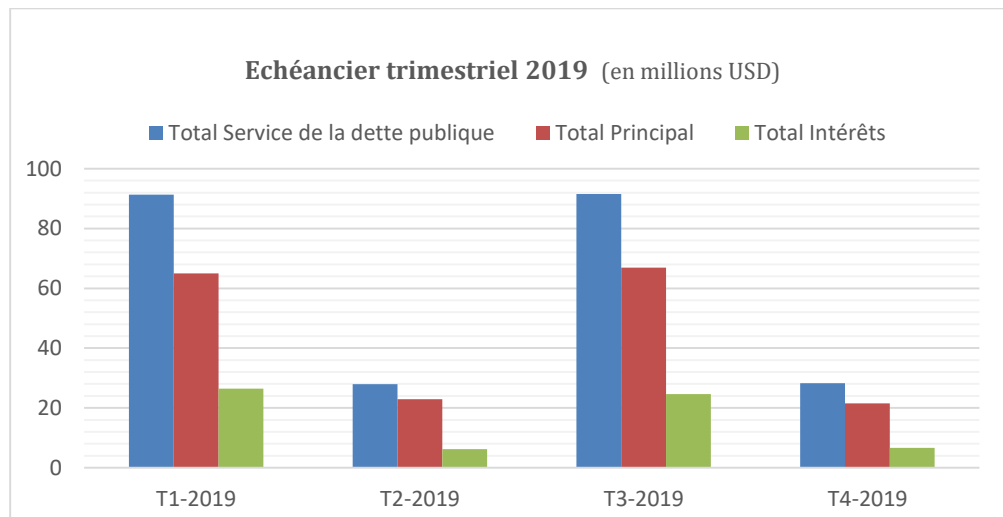
	2014	2015	2016	2017	2018	Tr3-2019	LF 2019	% de réalisation
Dette extérieure	90,76	171,25	69,69	90,89	227,34	162,85		
Emprunts bilatéraux	76,51	152,36	14,13	2,40	36,46	0,42		
Emprunts multilatéraux	14,25	18,89	15,25	88,49	190,88	162,43		
Banques commerciales	0	0	40,31	0	0	0,00		
Dette intérieure	16,6	0	0	0	0	0,00		
Total Décaissements	107,36	171,25	69,69	90,89	227,34	162,85		

11 Echancier de la dette publique extérieure

(En millions de USD)

	2019					2020	2021
	T1	T2	T3	T4	Total		
Dettes extérieures	91,37	27,95	91,53	28,24	239,09	283,57	304,58
<i>Principal</i>	64,95	22,92	66,87	21,55	176,29	222,07	247,34
<i>Intérêts</i>	26,42	6,23	24,66	6,69	64	61,5	57,24
Dettes intérieures	0	0	0	0	0	0	0
<i>Principal</i>	0	0	0	0	0	0	0
<i>Intérêts</i>	0	0	0	0	0	0	0
Total Service de la dette	91,37	27,95	91,53	28,24	239,09	283,57	304,58
Total Principal	64,95	22,92	66,87	21,55	176,29	222,07	247,34
Total Intérêts	26,42	6,23	24,66	6,69	64	61,5	57,24

* Projections faites au 31/12/2018





DIRECTION GENERALE DE LA DETTE PUBLIQUE

N°4, Avenue de la Justice
Commune de la Gombe
Kinshasa
République Démocratique du Congo
B.P. : 12673 Kinshasa I
E-mail : dgdprdc@yahoo.fr
dgdprdc@minfinrdc.com
Site web: <http://www.dgdprdc.org>