

République Démocratique du Congo
MINISTRE DES FINANCES
DIRECTION GENERALE DE LA DETTE PUBLIQUE

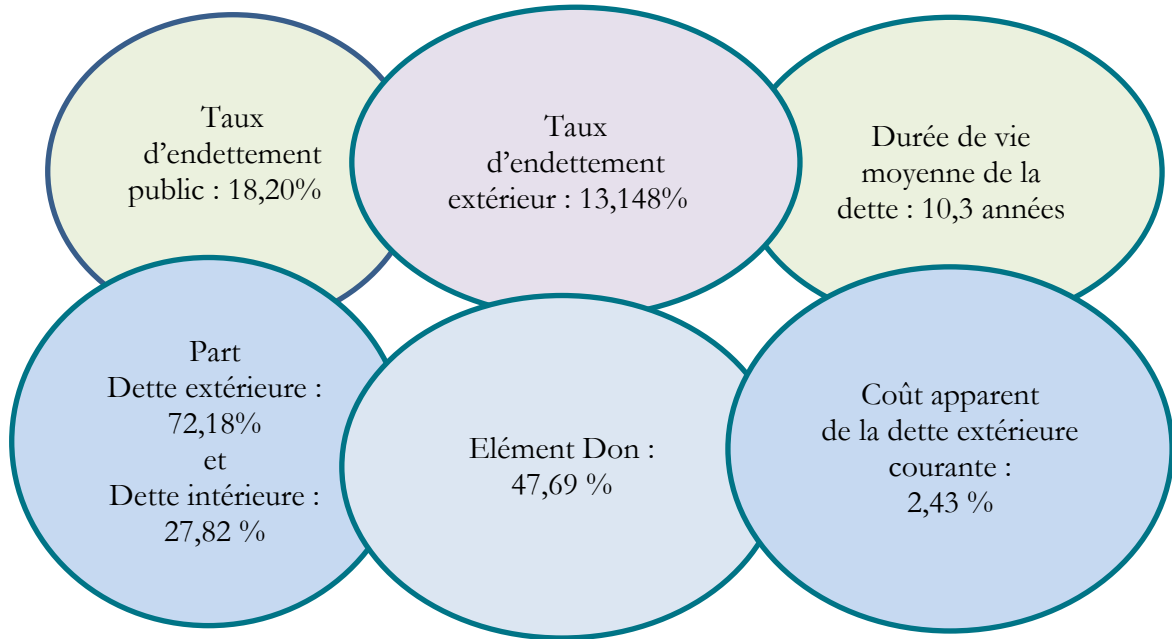


BULLETIN
TRIMESTRIEL
DE LA
DETTE PUBLIQUE
PREMIER TRIMESTRE 2018

4, Avenue de la Justice - Commune de la Gombe - B.P. : 12673 Kinshasa I
Ville-province de Kinshasa
République Démocratique du Congo
E-mail : dgdprdc@yahoo.fr - dgdprdc@minfinrdc.com
Site web : <http://www.dgdprdc.org>

FAIT SAILLANT :

I- Chiffres clés de la dette publique au 31 mars 2018

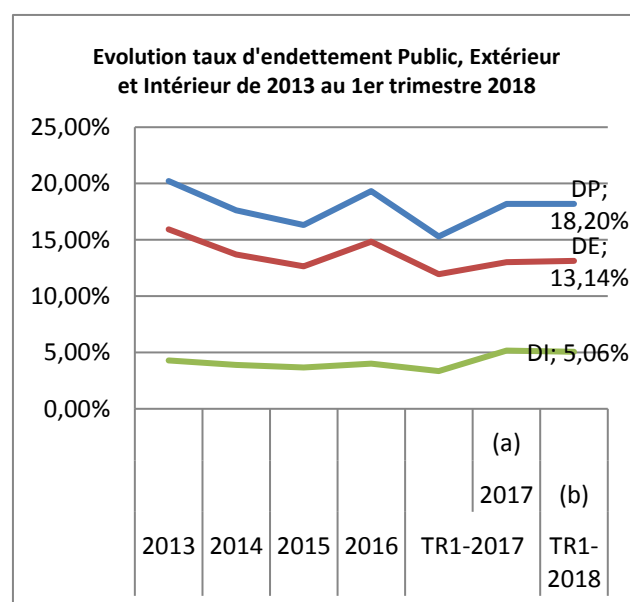
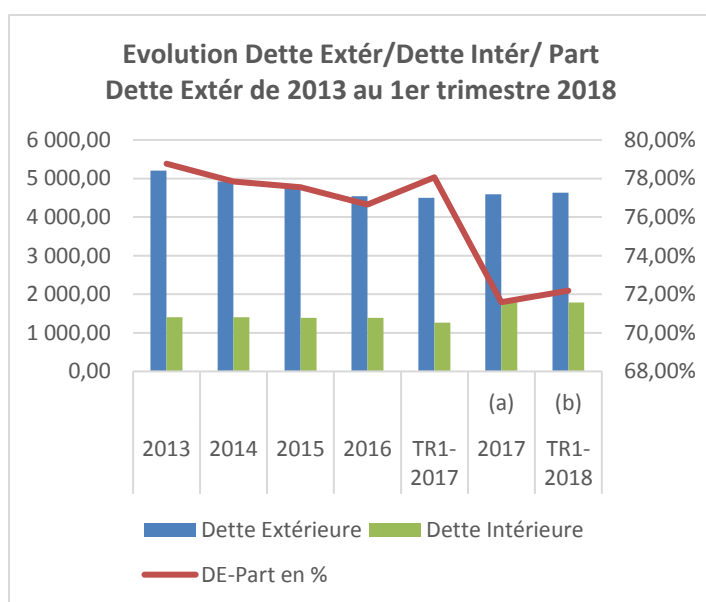


II- Nouveaux engagements au 1er trimestre 2018 : Aucun

III- Evolution de l'encours de la dette publique de 2012 au 3^{ème} trimestre 2017 :

(En Millions USD)

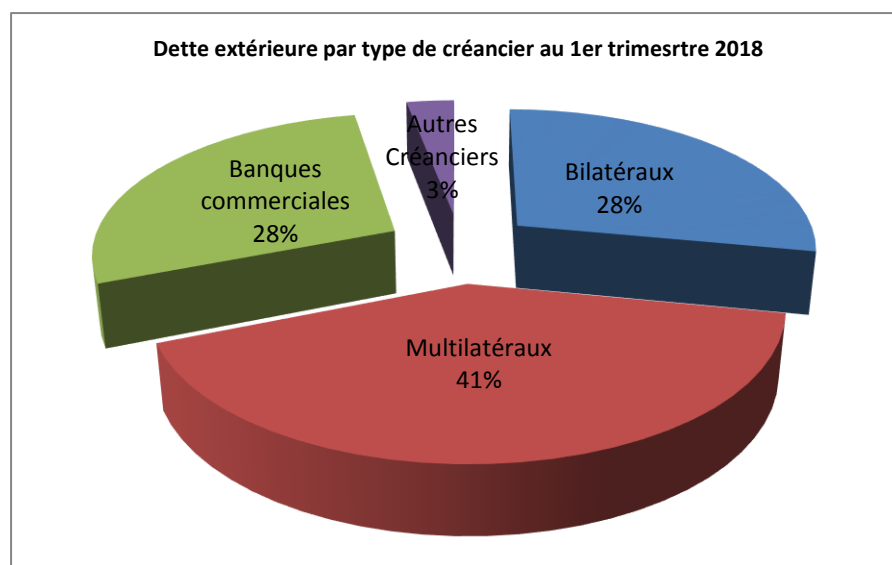
	2013	2014	2015	2016	TR1-2017	2017 (a)	TR1-2018 (b)	Variation (a)et(b)
Dettes publiques	6 606,33	6 324,97	6 185,24	5 926,17	5 762,15	6 415,67	6 420,82	0,08%
DP en % du PIB	20,22%	17,61%	16,31%	19,34%	15,30%	18,19%	18,20%	0,05%
Dettes Extérieures	5 203,88	4 923,25	4 796,80	4 542,17	4 498,34	4 593,46	4 634,33	0,89%
<i>dont arriérés techniques</i>	442,08	381,24	442,64	452,47	452,10	289,5	272,54	-5,86%
DE en % du PIB	15,93%	13,71%	12,65%	14,84%	11,95%	13,02%	13,14%	0,92%
DE-Part en %	78,77%	77,84%	77,55%	76,65%	78,07%	71,59%	72,18%	0,82%
Dettes Intérieures	1 402,45	1 401,72	1 388,44	1 384,00	1 263,81	1 822,21	1 786,49	-1,96%
DI en % du PIB	4,29%	3,90%	3,66%	4,00%	3,35%	5,17%	5,06%	-2,13%
DI-Part en %	21,23%	22,16%	22,45%	23,35%	21,93%	28,41%	27,82%	-2,08%
Dettes Publiques (Milliards de CDF)	6 114,18	5 847,49	5 736,80	7 203,79	7 867,54	10 213,19	10 387,60	1,71%



IV- Structure de la dette extérieure par type de créancier :

(En millions de USD)

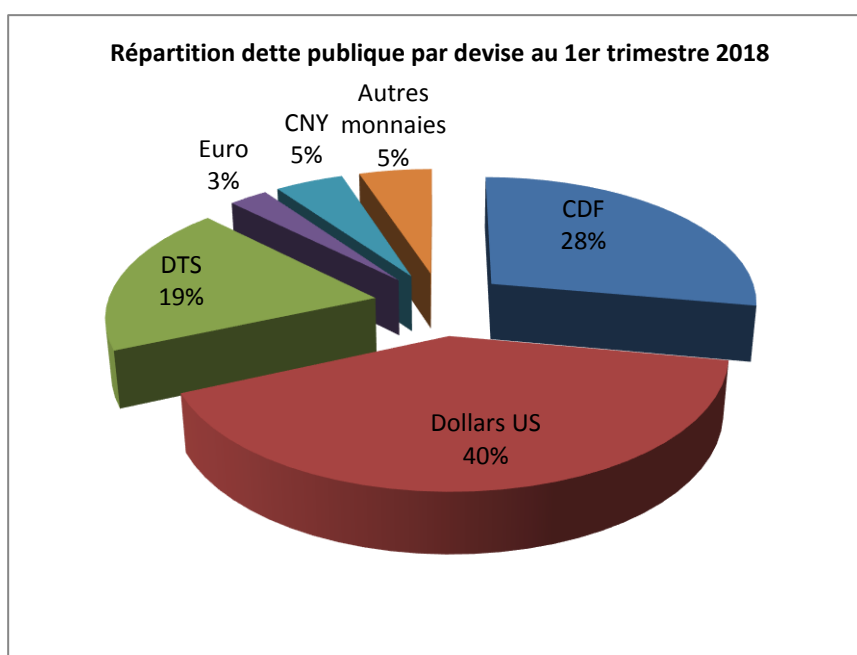
	2013	2014	2015	2016	Tr1-2017	2017	Tr1-2018
Bilatéraux	1314,11	1255,93	1284,12	1206,09	1198,45	1246,32	1295,7
Part en %	25,25	25,51	26,77	26,55	26,54	27,13	27,93
<i>Club de Paris</i>	292,25	196,16	109,41	52,19	53,31	38,47	39,36
<i>Chine</i>	493,72	486,99	618,34	591,73	590,69	599,73	655,86
<i>Inde</i>	157,85	188,44	223,48	231,09	223,51	216,09	208,51
<i>Autres</i>	370,29	384,34	332,89	331,08	330,94	392,03	0
Multilatéraux	2484,4	2339,08	2121,31	1913,46	1877,27	1926,14	1922,63
Part en %	47,74	47,51	44,22	42,13	41,73	41,93	41,44
<i>BAD & FAD</i>	970,69	832,37	730,57	655,19	634,25	601,51	580,08
<i>BADEA</i>	11,41	25,05	27,84	30,21	29,99	32,47	33,09
<i>FMI</i>	476,44	447,58	390,44	301,51	274,44	225,54	197,95
<i>IDA</i>	964,27	894,13	843,66	804,35	814,52	939,12	982,04
<i>Autres</i>	61,59	139,95	240,01	122,2	124,07	127,1	325,09
Banques commerciales	1301,36	1238,53	1238,35	1278,65	1278,65	1278,65	1273,65
Part en %	25,01	25,16	25,82	28,15	28,42	27,84	27,56
Autres Créanciers	104,01	89,71	153,02	143,97	143,97	142,35	142,35
Part en %	2	1,82	3,19	3,17	3,2	3,1	3,07
Fournisseurs	98,17	86,91	145,73	142,35	142,35	142,35	142,35
Autres	5,84	2,8	7,29	1,62	1,62	0	0
TOTAL Dette Extérieure	5203,88	4923,25	4796,8	4542,17	4498,34	4593,46	4634,33

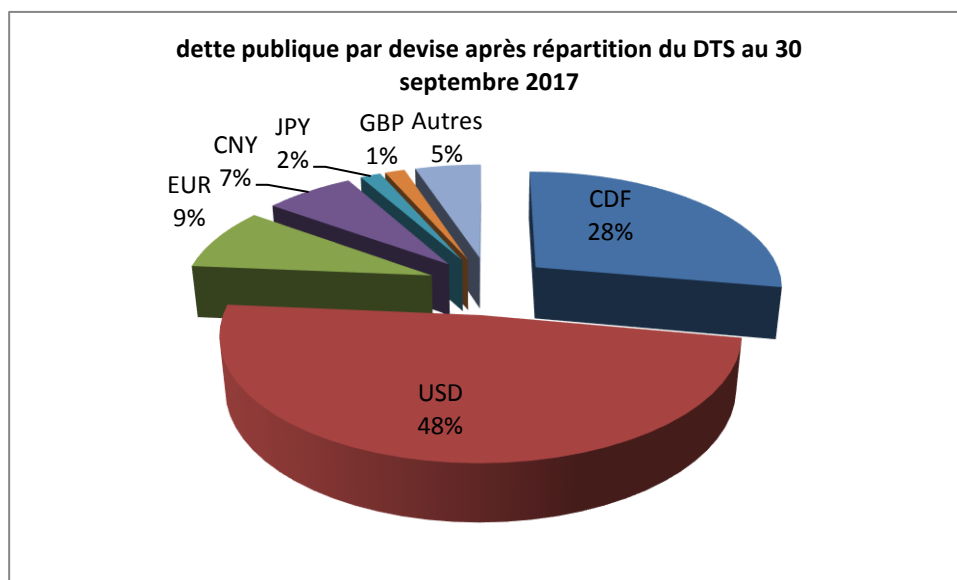


V- Structure de la dette publique par devise au 1er trimestre 2018

(En millions de USD)

	2017	2014	2015	2016	Tr1-2017	2017 (a)	Tr1-2018 (b)	Variation (a)et(b)	Part en %
CDF	1 402,45	1 401,72	1 388,44	1 384,00	1 263,81	1822,21	1 786,49	-1,96%	27,82%
Dollars US	2 233,20	2 193,34	2 303,48	2 382,45	2 369,18	2570,83	2 606,73	1,40%	40,60%
DTS	1 494,28	1 386,24	1 268,64	1 141,14	1 127,44	1205,07	1 219,90	1,23%	19,00%
Euro	415,07	387,57	270,61	185,47	186,73	172,96	174,88	1,11%	2,72%
Yuan Renminbi	286,21	291,61	343,64	269,06	268,02	308,7	306,86	-0,60%	4,78%
Autres monnaies	775,12	664,49	610,43	564,05	546,97	335,9	325,96	-2,96%	5,08%
Total Dette Publique	6 606,33	6 324,97	6 185,24	5 926,17	5 762,15	6415,67	6 420,82	0,08%	100,00%
<i>Total Dette Extérieure</i>	<i>5 203,88</i>	<i>4 923,25</i>	<i>4 796,80</i>	<i>4 542,17</i>	<i>4 498,34</i>	<i>4593,46</i>	<i>4 634,33</i>	<i>0,89%</i>	<i>72,18%</i>
<i>Total Dette Intérieure</i>	<i>1 402,45</i>	<i>1 401,72</i>	<i>1 388,44</i>	<i>1 384,00</i>	<i>1 263,81</i>	<i>1822,21</i>	<i>1 786,49</i>	<i>-1,96%</i>	<i>27,82%</i>



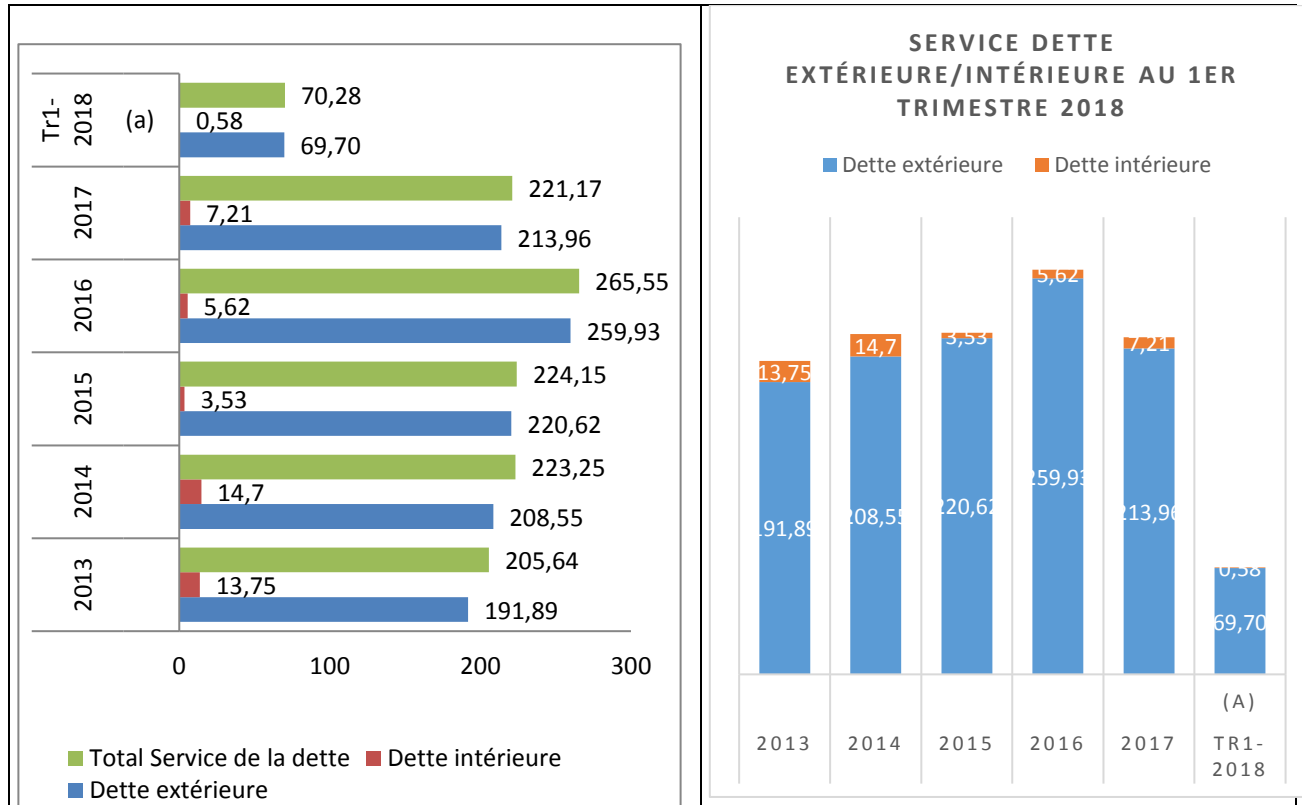


VI- Service de la dette publique au 1^{er} trimestre 2018

(En millions de USD)

	2013	2014	2015	2016	2017	Tr1-2018 (a)	LF 2018 (b)	% de réalisation (a)/(b)
Dette extérieure	191,89	208,55	220,62	259,93	213,96	69,7	231,72	30,08%
<i>Principal</i>	165,81	186,21	201,41	241,19	193,13	64,5	208,93	30,87%
<i>Intérêts</i>	26,08	22,34	19,21	18,74	20,83	5,2	22,79	22,82%
Dette intérieure	13,75	14,7	3,53	5,62	7,21	0,58	31,23	1,86%
<i>Principal</i>	13,75	14,7	3,53	5,62	7,21	0,58	31,23	1,86%
<i>Intérêts</i>	0	0	0	0	0	0	0	0,00%
Total Service de la dette	205,64	223,25	224,15	265,55	221,17	70,28	262,95	26,73%
Total Principal	179,56	200,91	204,94	246,81	200,34	65,08	240,16	27,10%
Total Intérêts	26,08	22,34	19,21	18,74	20,83	5,2	22,79	22,82%

Service de la dette publique de 2013 au 1er trimestre 2018



VII- Décaissements au 1^{er} trimestre 2018

(En millions de USD)

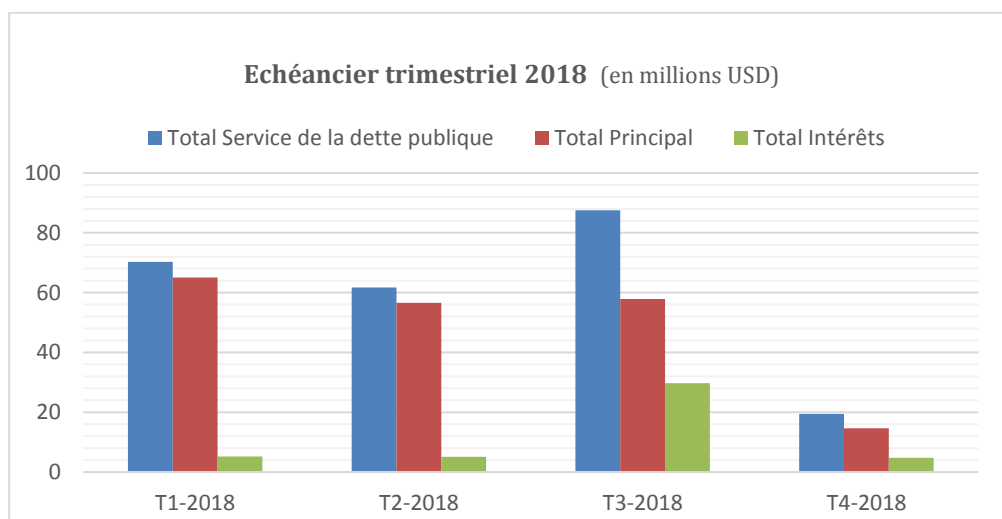
	2013	2014	2015	2016	2017	Tr1-2018	LF 2018	% de réalisation
Dettes extérieures	625,99	90,76	171,25	69,69	90,89	23,41	536,93	4,36%
Emprunts bilatéraux	167,42	76,51	152,36	14,13	2,40	0,00	0,00	0,00
Emprunts multilatéraux	31,23	14,25	18,89	15,25	88,49	23,41	536,93	4,36%
Banques commerciales	427,34	0	0	40,31	0,00	0,00	0,00	0,00
Dettes intérieures	51,78	16,6	0	0	0,00	0,00	0,00	0,00
Total Décaissements	677,77	107,36	171,25	69,69	90,89	23,41	536,93	4,36%

VIII-Echéancier de la dette publique extérieure

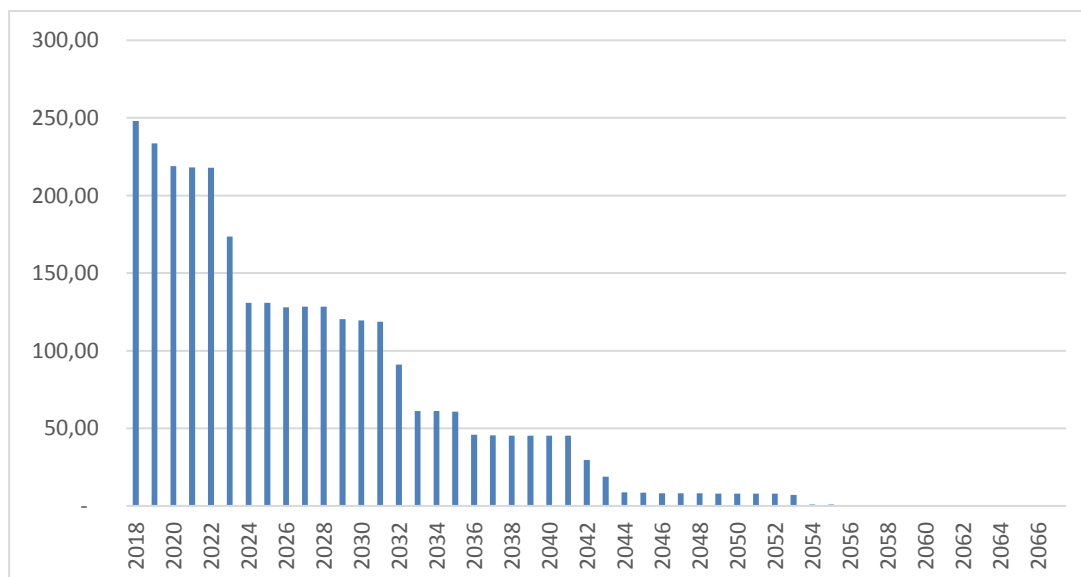
(En millions de USD)

	2018					2019	2020
	T1	T2	T3	T4	Total		
Dettes extérieures	69,70	61,72	87,57	19,39	168,68	214,96	211,97
<i>Principal</i>	<i>64,50</i>	<i>56,64</i>	<i>57,87</i>	<i>14,58</i>	<i>129,09</i>	<i>149,61</i>	<i>153,92</i>
<i>Intérêts</i>	<i>5,20</i>	<i>5,08</i>	<i>29,7</i>	<i>4,81</i>	<i>39,59</i>	<i>65,35</i>	<i>58,05</i>
Dettes intérieures	0,58	0,00	0,00	0,00	0,00	0,00	0,00
<i>Principal</i>	<i>0,58</i>	<i>0,00</i>	<i>0,00</i>	<i>0,00</i>	<i>0,00</i>	<i>0,00</i>	<i>0,00</i>
<i>Intérêts</i>	<i>0,00</i>	<i>0,00</i>	<i>0,00</i>	<i>0,00</i>	<i>0,00</i>	<i>0,00</i>	<i>0,00</i>
Total Service de la dette	70,28	61,72	87,57	19,39	168,68	214,96	211,97
Total Principal	65,08	56,64	57,87	14,58	129,09	149,61	153,92
Total Intérêts	5,20	5,08	29,7	4,81	39,59	65,35	58,05

* Projections faites au 31/12/2016



Echéancier de la dette extérieure (en millions de dollars).





DIRECTION GENERALE DE LA DETTE PUBLIQUE

N°4, Avenue de la Justice
Commune de la Gombe
Kinshasa
République Démocratique du Congo
B.P. : 12673 Kinshasa I
E-mail : dgdprdc@yahoo.fr
dgdprdc@minfinrdc.com
Site web: <http://www.dgdprdc.org>